

# Informazione Finanziaria Periodica Aggiuntiva

al 31 Marzo 2024

# 3M 24

Openjobmetis S.p.A. – Agenzia per il Lavoro  
Aut.Prot: N.1111 – SG del 26/11/2004

Sede Legale

Via Assietta,19 – 20161 Milano – Italia

Direzione Generale e Uffici

Via Marsala 40/C Centro Direzionale Le Torri, 21013 Gallarate (VA)

Dati Legali

Società per Azioni

Capitale sociale deliberato e sottoscritto Euro 13.712.000

Iscritta al Registro Imprese di Milano Codice Fiscale 13343690155

Sito internet

[www.openjobmetis.it](http://www.openjobmetis.it)

# Indice

<b>ORGANI SOCIALI</b>	<b>4</b>
<b>STRUTTURA DEL GRUPPO</b>	<b>6</b>
<b>RELAZIONE SULL'ANDAMENTO DELLA GESTIONE</b>	<b>7</b>
Highlights (valori in milioni di Euro)	8
Trend dei principali indicatori economici, finanziari e gestionali – indicatori alternativi di performance	9
Andamento della gestione e Risultati di Gruppo	11
Rapporti con imprese controllate e con parti correlate	25
Principali fatti di rilievo avvenuti nel corso del primo trimestre 2024 e dopo il 31 marzo 2024	28
Prevedibile evoluzione della gestione	30
Altre informazioni	31
Prospetto consolidato della situazione patrimoniale-finanziaria	35
Prospetto consolidato del conto economico complessivo	36
Prospetto consolidato delle variazioni di patrimonio netto	37
ATTESTAZIONE INFORMAZIONE FINANZIARIA PERIODICA AGGIUNTIVA AI SENSI DELL'ART. 154 BIS D.LGS. 58/98	38

# ORGANI SOCIALI

L'assemblea ordinaria degli azionisti, convocata in data 29 aprile 2024, ha nominato il Consiglio di Amministrazione e il Collegio Sindacale in carica fino all'Assemblea di approvazione del bilancio al 31/12/2026.

## Consiglio di Amministrazione

Presidente	Marco Vittorelli
Vice Presidente	Biagio La Porta
Amministratore Delegato	Rosario Rasizza
Consiglieri	Corrado Vittorelli
	Rubinia Vittorelli
	Alberto Rosati <sup>1</sup>
	Laura Guazzoni <sup>1</sup>
	Barbara Napolitano <sup>1</sup>
	Daniela Toscani <sup>1</sup>
	Marco Zanon <sup>1</sup>

## Collegio Sindacale

Presidente	Carmen Pezzuto
Sindaci Effettivi	Manuela Paola Pagliarello
	Marco Sironi
Sindaci Supplenti	Claudio Cornara
	Marco Prandin

---

<sup>1</sup> Consigliere indipendente

## Comitati

Comitato Controllo, Rischi e Sostenibilità <sup>2</sup>

Alberto Rosati (Presidente)<sup>1</sup>

Laura Guazzoni<sup>1</sup>

Daniela Toscani<sup>1</sup>

Comitato Remunerazioni

Daniela Toscani (Presidente)<sup>1</sup>

Barbara Napolitano<sup>1</sup>

Alberto Rosati<sup>1</sup>

\* \* \*

Dirigente preposto alla  
redazione dei documenti  
contabili societari

Alessandro Esposti

\* \* \*

Società di Revisione <sup>3</sup>

Ernst & Young S.p.A.

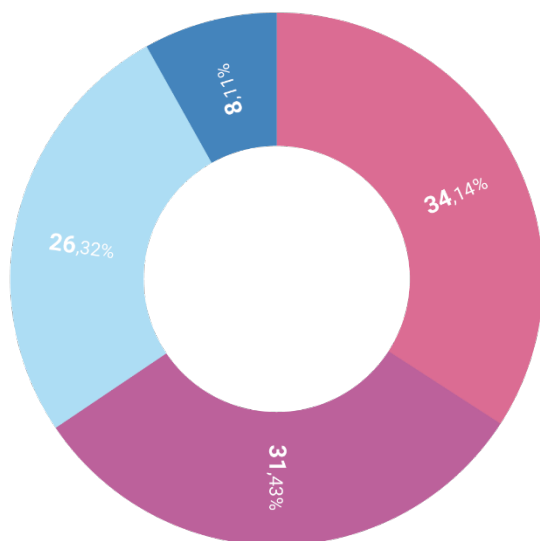
---

<sup>2</sup> Al Comitato Controllo, Rischi e Sostenibilità sono state assegnate le prerogative del Comitato Parti Correlate

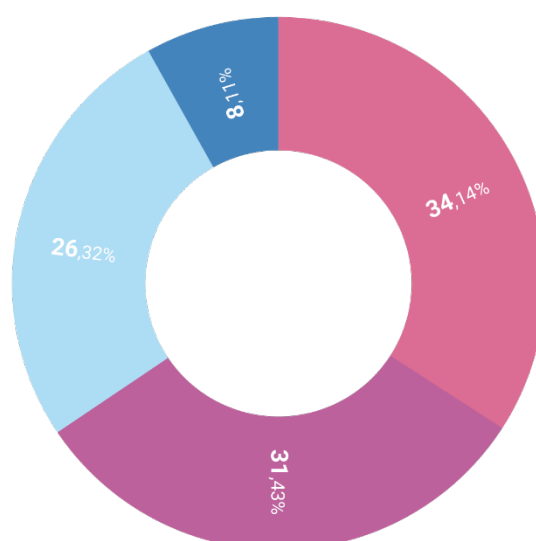
<sup>3</sup> In carica fino al 31.12.2032

# STRUTTURA DEL GRUPPO<sup>4</sup>

Percentuale del Capitale Sociale




Percentuale dei Diritti di Voto



● Azioni Proprie    ● Groupe Crit S.A.    ● Mercato    ● Plavisgas S.r.l.\*

\* il capitale sociale di Plavisgas S.r.l. è detenuto indirettamente al 100% da Groupe Crit S.A.



<sup>4</sup> Struttura del capitale sociale e dei diritti di voto alla data dell'approvazione dell'Informazione Finanziaria Periodica Aggiuntiva al 31 Marzo 2024 sulla base delle risultanti a libro soci, integrate dalle informazioni ricevute da Openjobmetis S.p.A ai sensi dell'art. 120 e 122 TUF. I dati sopra riportati potrebbero non riflettere il numero di azioni detenute da ciascuno dei soggetti post comunicazione.

Società controllate da Openjobmetis S.p.A al 31 Marzo 2024. In data 15 gennaio 2024, Openjobmetis S.p.A ha perfezionato l'acquisizione di Just On Business S.p.A e della sua controllata Deine Group S.r.l.

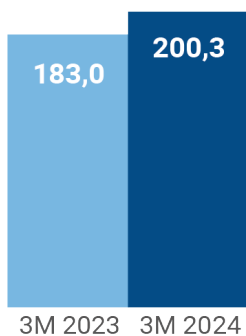
# Relazione sull'Andamento della Gestione

---

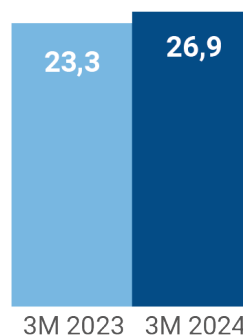


## Highlights (valori in milioni di Euro)

### Ricavi

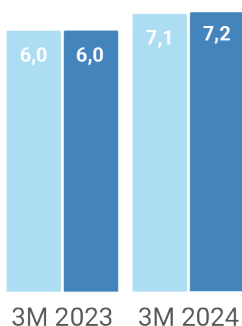


### Primo margine di contribuzione

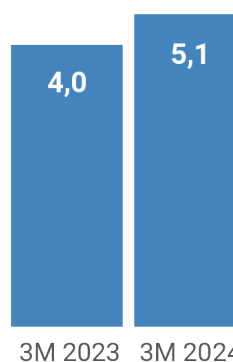


### EBITDA

● Rettificato

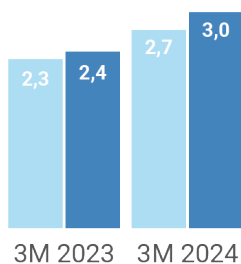


### EBITA Rettificato

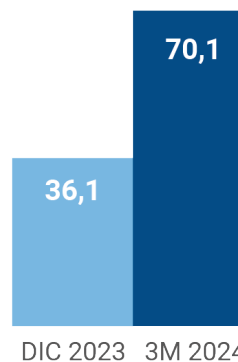


### Utile (perdita) d'esercizio

● Rettificato



### Indebitamento finanziario netto



Note: i valori rettificati sono calcolati come indicato nella sezione "Trend dei principali indicatori economici, finanziari e gestionali – indicatori alternativi di performance". Ove non specificato i dati sono da intendersi "Reported".



## Trend dei principali indicatori economici, finanziari e gestionali – indicatori alternativi di performance

Indicatori da Conto Economico	3M 2024		3M 2023		Δ 24 vs. 23	
	Eur	%	Eur	%	Eur	%
Primo margine di contribuzione (in milioni/margine) <sup>(1)</sup>	26,9	13,4%	23,3	12,7%	3,6	15,5%
EBITDA (in milioni/margine) <sup>(2)</sup>	7,1	3,5%	6,0	3,3%	1,1	18,3%
EBITDA rettificato (in milioni / margine) <sup>(3)</sup>	7,2	3,6%	6,0	3,3%	1,2	20,0%
EBITA (in milioni / margine) <sup>(4)</sup>	5,0	2,5%	4,0	2,2%	1,0	25,0%
EBITA rettificato (in milioni / margine) <sup>(5)</sup>	5,1	2,5%	4,0	2,2%	1,1	27,5%
Utile (Perdita) di periodo (in milioni/margine)	2,7	1,3%	2,3	1,3%	0,4	17,4%
Utile (Perdita) di periodo rettificato (in milioni/margine) <sup>(6)</sup>	3,0	1,5%	2,4	1,3%	0,6	25,0%
Utile netto (Perdita) per azione in circolazione* (Euro)	0,22	-	0,18	-	0,04	22,2%

Altri Indicatori	31/03/2024	31/12/2023	Δ 24 vs. 23	
			Valore	%
Indebitamento finanziario netto (in Euro milioni) <sup>(7)</sup>	70,1	36,1	34,0	94,2%
Numero di azioni (in migliaia)*	13.369	13.369	0,0	0,0%
Giorni medi di incasso crediti commerciali (giorni) <sup>(8)</sup>	73	70	3	4,3%

\* Il numero delle azioni è calcolato al netto delle azioni proprie acquistate in seguito al programma di buy-back e OPA volontaria parziale.

(1) Il Primo margine di contribuzione è calcolato come differenza tra i Ricavi e il Costo del lavoro relativo al personale somministrato e outsourcing.

(2) L'EBITDA è calcolato come Utile/(Perdita) di periodo, al lordo di Imposte sul reddito, Oneri finanziari netti, Ammortamenti e perdite per riduzione di valore di crediti commerciali e altri crediti.

(3) L'EBITDA rettificato è calcolato come EBITDA al lordo degli oneri principalmente riferibili a costi per consulenze professionali e Tobin Tax in relazione ad acquisizioni (come indicato nel prosieguo della presente relazione).

(4) L'EBITA è calcolato come Utile/(Perdita) di periodo, al lordo di Imposte sul reddito, Oneri finanziari netti e ammortamento degli *intangibles* inclusi nel saldo delle Attività immateriali e avviamento (principalmente ammortamento delle relazioni con la clientela rilevate a seguito dell'operazione "Quanta" e patti di non concorrenza sottoscritti nell'ambito delle acquisizioni di "Quanta" e di "Just on Business").

(5) L'EBITA rettificato è calcolato come EBITA al lordo degli oneri principalmente riferibili a costi per consulenze professionali e Tobin Tax in relazione ad acquisizioni (come indicato nel prosieguo della presente relazione).

(6) L'Utile netto / (Perdita) di periodo rettificato è calcolato come Utile netto / (Perdita) di periodo al lordo degli oneri principalmente riferibili a costi per consulenze professionali e Tobin Tax in relazione ad acquisizioni nonché dell'ammortamento degli *intangibles* inclusi nel saldo delle Attività immateriali e avviamento (principalmente ammortamento delle relazioni con la clientela rilevate a seguito dell'operazione "Quanta" e patti di non concorrenza sottoscritti nell'ambito delle acquisizioni di "Quanta" e di "Just on Business") e al netto del relativo effetto fiscale (come indicato nel prosieguo della presente relazione).

(7) L'indebitamento finanziario netto indica l'esposizione finanziaria dell'azienda nei confronti di finanziatori ed è data dalla differenza tra le disponibilità finanziarie e la somma delle passività finanziarie correnti e non correnti (si rinvia al capitolo "Andamento della gestione e risultati di Gruppo" per il relativo dettaglio).

(8) Giorni medi di incasso dei crediti commerciali: I) al 31 dicembre, crediti commerciali / ricavi di vendita x 360; II) al 31 marzo, crediti commerciali / ricavi di vendita x 90.

I costi oggetto di rettifica nell'ambito dei sopra citati indicatori alternativi di performance (costi per consulenze professionali e Tobin Tax in relazione ad acquisizioni nonché ammortamento di *intangibles* inclusi nel saldo delle Attività immateriali e avviamento) con le relative riconciliazioni con i dati di bilancio sono esposti nel paragrafo "Analisi dell'andamento della gestione del Gruppo Openjobmetis nei primi tre mesi del 2024" della presente relazione.

Si ritiene che gli indicatori alternativi di performance sopra riportati consentano di facilitare l'analisi dell'andamento del business, assicurando una migliore comparabilità dei risultati nel tempo.

Gli indicatori sopra riportati non sono identificati come misure contabili nell'ambito degli IFRS; pertanto, la determinazione quantitativa degli stessi potrebbe non essere univoca. I criteri di determinazione applicati dal Gruppo per tali indicatori potrebbero non essere omogenei e comparabili con quelli determinati da altri operatori.

## Andamento della gestione e Risultati di Gruppo

### Analisi dell'Andamento della Gestione del Gruppo Openjobmetis nei primi tre mesi del 2024

A seguito del perfezionamento dell'acquisizione del 100% di Just On Business S.p.A e della sua controllata Deine Group S.r.l. (indicata nel presente documento anche come operazione "Just On Business"), avvenuto in data 15 gennaio 2024, i dati al 31 marzo 2024 includono le suddette società nel perimetro di consolidamento.

I ricavi di vendita dei primi tre mesi del 2024 si attestano ad Euro 200,3 milioni rispetto ad Euro 183,0 milioni dell'anno precedente. Il risultato operativo (o EBIT, risultato prima dei proventi e oneri finanziari e delle imposte) si attesta ad Euro 4,7 milioni (Euro 3,8 milioni nei primi tre mesi del 2023).

Nella tabella che segue sono esposti i dati economici consolidati del Gruppo per i primi tre mesi degli esercizi 2024 e 2023.

(In migliaia di Euro)	Dati al 31 marzo				Variazione 2024/2023	
	2024	% su Ricavi	2023	% su Ricavi	Valore	%
Ricavi	200.304	100,0%	182.967	100,0%	17.337	9,5%
Costi del lavoro somministrato e outsourcing	(173.429)	(86,6%)	(159.627)	(87,2%)	(13.802)	8,6%
<b>Primo margine di contribuzione</b>	<b>26.875</b>	<b>13,4%</b>	<b>23.340</b>	<b>12,8%</b>	<b>3.535</b>	<b>15,1%</b>
Altri proventi	3.207	1,6%	3.002	1,6%	205	6,8%
Costo del lavoro di struttura	(12.369)	(6,2%)	(11.491)	(6,3%)	(878)	7,6%
Costi delle materie prime e sussidiarie	(57)	(0,0%)	(64)	(0,0%)	7	(10,9%)
Costi per servizi	(10.196)	(5,1%)	(8.563)	(4,7%)	(1.633)	19,1%
Oneri diversi di gestione	(340)	(0,2%)	(191)	(0,1%)	(149)	78,0%
<b>EBITDA</b>	<b>7.120</b>	<b>3,6%</b>	<b>6.033</b>	<b>3,3%</b>	<b>1.087</b>	<b>18,0%</b>
Accantonamenti e svalutazioni	(449)	(0,2%)	(550)	(0,3%)	101	(18,4%)
Ammortamenti	(1.660)	(0,8%)	(1.466)	(0,8%)	(194)	13,2%
<b>EBITA</b>	<b>5.011</b>	<b>2,5%</b>	<b>4.017</b>	<b>2,2%</b>	<b>994</b>	<b>24,7%</b>
Ammortamenti Intangible Assets <sup>5</sup>	(327)	(0,2%)	(167)	(0,1%)	(160)	95,8%
<b>EBIT</b>	<b>4.684</b>	<b>2,3%</b>	<b>3.850</b>	<b>2,1%</b>	<b>834</b>	<b>21,7%</b>
Proventi finanziari	847	0,4%	2	0,0%	845	42250,0%
Oneri Finanziari	(1.340)	(0,7%)	(384)	(0,2%)	(956)	249,0%
<b>Utile (perdite) ante imposte</b>	<b>4.191</b>	<b>2,1%</b>	<b>3.468</b>	<b>1,9%</b>	<b>723</b>	<b>20,8%</b>
Imposte sul reddito	(1.507)	(0,8%)	(1.166)	(0,6%)	(341)	29,2%
<b>Utile (perdita) di periodo</b>	<b>2.684</b>	<b>1,3%</b>	<b>2.302</b>	<b>1,3%</b>	<b>382</b>	<b>16,6%</b>

<sup>5</sup> Dal totale della voce "Ammortamenti" sono stati rappresentati separatamente gli ammortamenti degli intangibles inclusi nel saldo delle "Attività immateriali e avviamento" (ammortamento delle relazioni con la clientela rilevate a seguito dell'operazione "Quanta", patti di non concorrenza sottoscritti nell'ambito delle acquisizioni di "Quanta" e "Just on Business" e altri minori).

Nella tabella che segue si veda il dettaglio dei costi oggetto di rettifica nell'ambito della determinazione degli indicatori Alternativi di Performance (AP).

<i>(In migliaia di Euro)</i>		3M 2024	3M 2023
Costo dei servizi	Oneri riferibili principalmente a costi per consulenze professionali in relazione ad acquisizioni	53	2
Oneri diversi di gestione	Imposte (Tobin Tax)	59	-
<b>Totale</b>		<b>112</b>	<b>2</b>
Ammortamenti	Ammortamento delle relazioni con la clientela rilevate e patti di non concorrenza inclusi nel valore delle Attività Immateriali e Avviamento	327	167
<b>Totale costi</b>		<b>439</b>	<b>169</b>
Effetto Fiscale		(106)	(47)
<b>Totale Impatto a Conto Economico</b>		<b>333</b>	<b>122</b>

Nei primi tre mesi del 2024 gli oneri riferibili a costi per consulenze professionali in relazione ad acquisizioni si attestano a Euro 53 migliaia. Gli oneri diversi di gestione si attestano a Euro 59 migliaia per la Tobin Tax in relazione all'operazione "Just on Business". Gli ammortamenti per *Intangible assets* includono l'ammortamento dei patti di non concorrenza sottoscritti nell'ambito delle acquisizioni di "Quanta" (2021) per Euro 74 migliaia e di "Just on Business" (2024) per Euro 156 migliaia, l'ammortamento delle relazioni con la clientela per Euro 87 migliaia rilevate in bilancio a seguito dell'operazione "Quanta" e altri minori per Euro 10 migliaia. Ciò dà origine ad un Utile Netto rettificato di periodo pari ad Euro 3.017 migliaia, considerando un effetto fiscale negativo di Euro 106 migliaia.

### *Ricavi*

I ricavi nei primi tre mesi del 2024 si attestano ad Euro 200.304 migliaia rispetto a Euro 182.967 migliaia nel medesimo periodo dell'anno precedente.

Al netto dell'operazione "Just on Business", che ha apportato maggiori ricavi per Euro 27.107 migliaia, i volumi della somministrazione risultano in linea con la lieve contrazione del mercato.

Si evidenzia che la controllata Family Care S.r.l. – Agenzia per il Lavoro, specializzata in somministrazione di assistenti a persone anziane, ha registrato un incremento del fatturato pari all'11%.

Nella seguente tabella si espone una sintetica ripartizione dei ricavi per tipologia di servizio:

<i>(In migliaia di Euro)</i>	3M 2024	3M 2023	Variazione
Ricavi per somministrazione di lavoro	194.637	177.714	16.923
Ricavi per ricerca e selezione del personale	2.361	2.071	290
Ricavi per servizi in outsourcing	1.861	1.696	165
Ricavi per altre attività	1.445	1.486	(41)
<b>Totale Ricavi</b>	<b>200.304</b>	<b>182.967</b>	<b>17.337</b>

### *Costi del lavoro somministrato e outsourcing*

Il costo del lavoro relativo al personale somministrato e per i servizi resi in outsourcing risulta pari a Euro 173.429 migliaia, con un incremento pari a Euro 17.337 migliaia rispetto al medesimo periodo dell'anno precedente (Euro 159.627 migliaia al 31 marzo 2023) principalmente riconducibile agli effetti dell'operazione "Just on Business". Nonostante l'incremento registrato, l'incidenza sui ricavi si è attestata a 86,6%, in riduzione rispetto al medesimo periodo dell'anno precedente (87,2%).

Si veda nella tabella che segue il dettaglio dei costi del lavoro somministrato e outsourcing:

<i>(In migliaia di Euro)</i>	<b>3M 2024</b>	<b>3M 2023</b>	<b>Variazione</b>
Salari e stipendi lavoratori somministrati	123.589	113.964	9.625
Oneri sociali lavoratori somministrati	35.392	32.842	2.550
Trattamento di fine rapporto lavoratori somministrati	6.661	5.855	806
Contributi Forma.Temp dipendenti somministrati	4.375	4.064	311
Altri costi lavoratori somministrati	1.635	1.394	241
Altri costi per servizi in outsourcing e altri	1.777	1.508	269
<b>Totale costo del lavoro somministrato e outsourcing</b>	<b>173.429</b>	<b>159.627</b>	<b>13.802</b>

### *Primo margine di contribuzione*

Il primo margine di contribuzione del Gruppo è stato nei primi tre mesi del 2024 pari ad Euro 26.875 migliaia, rispetto ad Euro 23.340 migliaia nei primi tre mesi del 2023. L'incremento è imputabile agli effetti dell'operazione "Just on Business", oltre all'aumento della marginalità. Infatti, in linea con il trend avviato nel corso del precedente anno, si sottolinea l'accrescimento dell'incidenza del primo margine sui ricavi pari al 13,4%, rispetto al 12,8% dell'anno precedente.

### *Altri proventi*

La voce Altri proventi nei primi tre mesi del 2024 si attesta ad Euro 3.207 migliaia, rispetto ad Euro 3.002 migliaia nel medesimo periodo del 2023.

La voce accoglie principalmente il riconoscimento di contributi da parte del Forma.Temp (Euro 2.932 migliaia al 31 marzo 2024, rispetto ad Euro 2.832 migliaia al 31 marzo 2023) a fronte dei costi sostenuti dal Gruppo per la realizzazione di corsi di formazione destinati ai lavoratori somministrati tramite operatori qualificati. I contributi sono riconosciuti dal Forma.Temp sulla base della specifica rendicontazione dei costi di pari importo rilevati per l'organizzazione e lo svolgimento delle attività di formazione, effettuata a livello di singola iniziativa.

Inoltre, la voce include altri proventi diversi per Euro 275 migliaia al 31 marzo 2024, rispetto ad Euro 170 migliaia nel medesimo periodo dell'anno precedente.

### *Costo del lavoro di struttura*

Il personale di struttura medio, calcolato con una logica di Full-time Equivalent (FTE), al 31 marzo 2024 è pari a 850 unità, rispetto alle 790 unità al 31 marzo 2023, ed è composto dal personale impiegato presso la sede e presso le controllate del Gruppo e dal personale impiegato presso le filiali dislocate sul territorio. Si evidenzia che il personale di struttura medio (calcolato con una logica FTE) dell'acquisita Just on Business è pari a 104 unità.

Il costo del lavoro per il personale di struttura consuntivato nei primi tre mesi del 2024 risulta pari ad Euro 12.369 migliaia, rispetto a Euro 11.491 migliaia nei primi tre mesi del 2023.

Si ricorda che il costo del personale di struttura al 31 marzo 2023 comprendeva l'erogazione dell'una tantum prevista in sede di rinnovo contrattuale del contratto collettivo nazionale di lavoro terziario che ha impattato per Euro 359 migliaia.

### *Costi per servizi*

Nei primi tre mesi del 2024 i costi per servizi si sono attestati ad Euro 10.196 migliaia (Euro 8.563 migliaia al 31 marzo 2023), impattati dal consolidamento di Just On Business S.p.A. e della sua controllata.

I costi per servizi includono i costi sostenuti per l'organizzazione di corsi di formazione per il personale somministrato, pari ad Euro 2.946 migliaia al 31 marzo 2024, rispetto ad Euro 2.844 migliaia nei primi tre mesi del 2023. Il Gruppo riceve dal Forma.Temp contributi a copertura dei costi sostenuti per le attività di formazione realizzate, a fronte della precisa e puntuale rendicontazione di tali costi.

Il dato al 31 marzo 2024 comprende oneri riferibili a costi per consulenze professionali in relazione ad acquisizioni pari a Euro 53 migliaia, mentre nel medesimo periodo dell'anno precedente risultavano pari a Euro 2 migliaia. Tali oneri sono oggetto di evidenza al fine del calcolo dell'EBITDA rettificato, come descritto successivamente.

La seguente tabella mostra il dettaglio della voce dei costi per servizi:

<i>(In migliaia di Euro)</i>	<b>3M 2024</b>	<b>3M 2023</b>	<b>Variazione</b>
Costi per organizzazione corsi personale somministrato	2.946	2.844	102
Costi per consulenze fiscali, legali, informatiche, aziendali	1.894	1.687	207
Costi per consulenze commerciali	486	521	(35)
Costi per segnalatori e studi di consulenza professionale	2.263	1.195	1.068
Costi per pubblicità e sponsorizzazione	707	459	248
Costi per utilities	331	330	1
Compensi al collegio sindacale	33	29	4
Costi per servizi due diligence e consulenze	53	2	51
Altre	1.483	1.496	(13)
<b>Totale costi per servizi</b>	<b>10.196</b>	<b>8.563</b>	<b>1.633</b>

Al netto dei costi per organizzazione di corsi del personale somministrato, l'incidenza sui ricavi dei residui costi per servizi, che si riferiscono prevalentemente a costi per consulenze fiscali, legali, informatiche, aziendali e commerciali e a costi per segnalatori e studi di consulenza professionale, si attesta al 3,6% (3,1% nei primi tre mesi del 2023).

### *EBITDA, EBITA e rispettivi rettificati*

Nei primi tre mesi del 2024, l'EBITDA, per effetto di quanto sopra, si è attestato ad Euro 7.120 migliaia, rispetto ad Euro 6.033 migliaia realizzati nel corso dello stesso periodo 2023. L'EBITDA rettificato<sup>6</sup> è risultato pari ad Euro 7.232 migliaia nei primi tre mesi del 2024, rispetto ad Euro 6.035 migliaia consuntivati nel medesimo periodo del 2023.

<sup>6</sup> L'EBITDA rettificato è calcolato come EBITDA al lordo degli oneri principalmente riferibili a costi per consulenze professionali e Tobin Tax in relazione ad acquisizioni.

L'EBITA<sup>7</sup> nei primi tre mesi 2024 si attesta ad Euro 5.011 migliaia rispetto ad Euro 4.017 migliaia realizzati nel corso dello stesso periodo 2023 e L'EBITA rettificato<sup>8</sup> dei primi tre mesi risulta pari ad Euro 5.123 migliaia rispetto ad Euro 4.019 migliaia nello stesso periodo 2023.

### ***Ammortamenti***

Nei primi tre mesi del 2024 gli ammortamenti sono pari ad Euro 1.987 migliaia, rispetto ad Euro 1.633 migliaia del 2023.

La quota di ammortamento relativa agli *intangible assets* è pari ad Euro 327 migliaia nei primi tre mesi del 2024 (Euro 167 migliaia nel medesimo periodo del 2023). Principalmente essa include la quota di ammortamento dell'attività immateriale iscritta in relazione ai patti di non concorrenza sottoscritti nell'ambito delle acquisizioni di "Quanta" pari a Euro 74 migliaia e "Just on Business" pari a Euro 156 migliaia e la quota di ammortamento per le relazioni con la clientela rilevate a seguito dell'operazione "Quanta" pari a Euro 87 migliaia.

### ***Perdita per riduzione di valore di crediti commerciali e altri crediti***

Il totale delle perdite per riduzione di valore di crediti commerciali e altri crediti nei primi tre mesi del 2024 risulta pari ad Euro 449 migliaia, rispetto ad Euro 550 migliaia dello stesso periodo del 2023. L'incidenza delle svalutazioni sul fatturato si attesta allo 0,2% circa, in linea con il trend fisiologico del Gruppo.

### ***EBIT***

Il risultato operativo del Gruppo, per effetto di quanto sopra riportato, è stato al 31 marzo 2024 pari ad Euro 4.684 migliaia, rispetto ad Euro 3.850 consuntivati nel medesimo periodo del 2023.

### ***Proventi finanziari e oneri finanziari***

I proventi ed oneri finanziari netti hanno evidenziato nei primi tre mesi 2024 un saldo netto negativo di Euro 493 migliaia, rispetto a negativi Euro 382 migliaia al 31 marzo 2023. Si precisa che il dato include la contabilizzazione di oneri finanziari relativi alle passività per leasing per Euro 145 migliaia.

Si ricorda che nella voce sono inclusi tra i proventi finanziari "interessi attivi bancari e diversi" riferibili a proventi derivanti dall'accorso siglato con Banca Intesa Sanpaolo nel 2023 per la riacquessione dei crediti fiscali.

### ***Imposte sul reddito***

Nei primi tre mesi 2024 sono contabilizzate imposte sul reddito per un valore negativo pari ad Euro 1.507 migliaia, rispetto a negativi Euro 1.166 migliaia nel primo trimestre 2023.

### ***Utile netto / (Perdita) di periodo e Utile netto / (Perdita) di periodo rettificato***

Per effetto di quanto sopra esposto, il risultato di periodo mostra, al 31 marzo 2024, un utile netto pari ad Euro 2.684 migliaia, rispetto ad un utile netto di Euro 2.302 migliaia nel primo trimestre 2023.

---

<sup>7</sup> L'EBITA è calcolato come Utile/(Perdita) di periodo, al lordo di Imposte sul reddito, Oneri finanziari netti e ammortamento degli intangibles inclusi nel saldo delle Attività immateriali e avviamento (principalmente ammortamento delle relazioni con la clientela rilevate a seguito dell'operazione "Quanta" e patti di non concorrenza sottoscritti nell'ambito delle acquisizioni di "Quanta" e di "Just on Business").

<sup>8</sup> L'EBITA rettificato è calcolato come EBITA al lordo degli oneri principalmente riferibili a costi per consulenze professionali e Tobin Tax in relazione ad acquisizioni.

L'utile netto di periodo rettificato, come riportato nella seguente tabella, si attesta ad Euro 3.017 migliaia nei primi tre mesi del 2024, rispetto ad Euro 2.424 migliaia nello stesso periodo 2023.

<b>Utile di periodo Rettificato</b> <i>(In migliaia di Euro)</i>	<b>3M 2024</b>	<b>3M 2023</b>
<b>Utile di periodo</b>	<b>2.684</b>	<b>2.302</b>
Costi per servizi (Oneri riferibili principalmente a costi per consulenze professionali in relazione ad acquisizioni)	53	2
Oneri diversi di gestione (Tobin Tax)	59	-
Ammortamenti <i>Intangible Asset</i>	327	167
Effetto Fiscale	(106)	(47)
<b>Utile di periodo Rettificato</b>	<b>3.017</b>	<b>2.424</b>



## Situazione Patrimoniale-Finanziaria

Nella tabella che segue è esposto il prospetto consolidato della situazione patrimoniale-finanziaria riclassificato in ottica finanziaria del Gruppo al 31 marzo 2024 e al 31 dicembre 2023.

	<i>(In migliaia di Euro)</i>				Variazione 2024/2023	
	31/03/2024	% su CIN* o Totale fonti	31/12/2023	% su CIN* o Totale fonti	Valore	%
Attività immateriali e avviamento	134.731	62,5%	102.074	57,0%	32.657	32,0%
Immobili, impianti e macchinari	4.048	1,9%	3.553	2,0%	495	13,9%
Diritto all'uso per leasing	15.950	7,4%	14.007	7,8%	1.943	13,9%
Altre attività e passività non correnti nette	19.747	9,2%	20.309	11,4%	(562)	(2,8%)
<b>Totale attività/passività non correnti</b>	<b>174.476</b>	<b>80,9%</b>	<b>139.943</b>	<b>78,2%</b>	<b>34.533</b>	<b>24,7%</b>
Crediti commerciali	162.731	75,5%	145.020	81,1%	17.711	12,2%
Altri crediti	13.929	6,5%	10.374	5,8%	3.555	34,3%
Attività per imposte correnti	443	0,2%	116	0,1%	327	281,9%
Debiti commerciali	(17.823)	(8,3%)	(13.494)	(7,5%)	(4.329)	32,1%
Benefici ai dipendenti correnti	(68.209)	(31,6%)	(56.882)	(31,8%)	(11.327)	19,9%
Altri debiti	(44.080)	(20,4%)	(41.301)	(23,1%)	(2.779)	6,7%
Passività per imposte correnti	(1.262)	(0,6%)	(73)	(0,0%)	(1.189)	1628,8%
Fondi per rischi ed oneri correnti	(4.611)	(2,1%)	(4.779)	(2,7%)	168	(3,5%)
Capitale circolante netto	<b>41.118</b>	<b>19,1%</b>	<b>38.981</b>	<b>21,8%</b>	<b>2.137</b>	<b>5,5%</b>
<b>Totale impieghi - capitale investito netto</b>	<b>215.594</b>	<b>100,0%</b>	<b>178.924</b>	<b>100,0%</b>	<b>36.670</b>	<b>20,5%</b>
Patrimonio netto	144.097	66,8%	141.372	79,0%	2.725	1,9%
Indebitamento finanziario netto	70.124	32,5%	36.133	20,2%	33.991	94,1%
Benefici ai dipendenti non correnti	1.373	0,6%	1.419	0,8%	(46)	(3,2%)
<b>Totale fonti</b>	<b>215.594</b>	<b>100,0%</b>	<b>178.924</b>	<b>100,0%</b>	<b>36.670</b>	<b>20,5%</b>

\* Capitale Investito Netto

### ***Attività Immateriali e avviamento***

Le attività immateriali e avviamento ammontano al 31 marzo 2024 a complessivi Euro 134.731 migliaia, rispetto ad Euro 102.074 migliaia al 31 dicembre 2023, e sono composte principalmente da avviamento, relazioni con la clientela, software e dalla valorizzazione dei patti di non concorrenza sottoscritti in occasione delle operazioni "Quanta" e "Just on Business".

Il valore dell'avviamento, pari ad Euro 129.744 migliaia al 31 marzo 2024, rispetto a Euro 99.228 migliaia al 31 Dicembre 2023, è riconducibile per Euro 45.999 migliaia alle operazioni di acquisizione realizzate prima del 2011 e all'operazione di aggregazione con WM S.r.l. realizzata nel 2007, per Euro 27.164 migliaia all'operazione di acquisizione e successiva fusione per incorporazione di Metis S.p.A. effettuata nel 2011 e per Euro 383 migliaia all'operazione di acquisizione della controllata Corium S.r.l. effettuata nel 2013. Successivamente il valore dell'avviamento si è incrementato in relazione alle operazioni di acquisizione di Meritocracy S.r.l. e HC S.r.l., rispettivamente per importi pari ad Euro 288 migliaia e Euro 604 migliaia. L'acquisizione di Jobdisabili S.r.l., avvenuta nel gennaio del 2020, ha comportato un incremento pari ad Euro 169 migliaia e l'operazione di acquisizione del 50,66% di Lyve S.r.l. avvenuta nel mese di novembre 2020, un incremento pari ad Euro 519 migliaia. A seguito dell'acquisizione di Quanta S.p.A. e della sua controllata Quanta Risorse Umane S.p.A., avvenuta il 26 maggio 2021, e consolidata a partire dal bilancio al 30 Giugno 2021, il valore dell'avviamento si è incrementato per Euro 24.100 migliaia. Da ultimo, a seguito del perfezionamento dell'acquisizione di Just On Business S.p.A e della sua controllata Deine Group S.r.l., avvenuto in data 15 gennaio 2024, nel bilancio consolidato al 31 marzo 2024, in considerazione delle tempistiche ristrette tra la data dell'acquisizione e la predisposizione della presente Relazione, la differenza tra il prezzo pagato e il fair value delle attività e passività acquisite è stato provvisoriamente allocato ad avviamento nella sua interezza, per un valore pari a euro 29.602 migliaia, nell'attesa del completamento del processo di identificazione e valutazione del fair value degli eventuali asset specifici acquisiti. Si segnala che l'incremento del valore dell'avviamento include anche Euro 915 migliaia relativi all'avviamento già in essere della nuova controllata Deine Group S.r.l.

Al termine di ogni esercizio il Gruppo esegue, con il supporto di un professionista indipendente, una verifica circa la recuperabilità dell'avviamento iscritto. L'analisi di recuperabilità (impairment test) sul valore dell'avviamento viene effettuata sulla base del valore d'uso attraverso calcoli basati su proiezioni dei flussi derivanti dal business plan quinquennale approvato. Con riferimento al bilancio chiuso al 31 dicembre 2023, l'impairment test effettuato sull'avviamento non aveva evidenziato la necessità di procedere a svalutazioni.

### ***Altre attività e passività non correnti***

La voce, pari ad Euro 19.747 migliaia comprende principalmente l'effetto netto derivante dal riallineamento del valore fiscale dell'avviamento della Capogruppo, come previsto dal DL 104/2020, art. 110, commi 8 e 8 bis, per cui risultano contabilizzate Euro 18.848 migliaia per imposte differite attive al 31 marzo 2024 (Euro 18.948 migliaia al 31 dicembre 2023). Sono inclusi inoltre debiti per patti di non concorrenza pari a Euro 1.425 migliaia (Euro 300 migliaia al 31 dicembre 2023), incrementato a seguito dell'acquisizione di "Just on Business". Per ulteriori dettagli si rimanda al comunicato stampa diramato in data 15 gennaio 2024.

### ***Crediti Commerciali***

I crediti commerciali al 31 marzo 2024 ammontano ad Euro 162.731 migliaia, rispetto ad Euro 145.020 migliaia al 31 dicembre 2023.

La variazione rispetto al 31 dicembre 2023 è principalmente ascrivibile all'aumento del fatturato a seguito del consolidamento di "Just on Business".

La voce risulta iscritta nel bilancio consolidato al netto di un fondo svalutazione pari ad Euro 7.414 migliaia (Euro 7.028 migliaia al 31 dicembre 2023).

A seguito dell'acquisizione di Quanta risultano iscritti in bilancio al fair value crediti commerciali totalmente svalutati per Euro 72 migliaia al 31 marzo 2024 (invariati rispetto al 31 dicembre 2023).

I giorni medi di dilazione (DSO) accordati ai clienti sono 73, rispetto a 70 consuntivati al 31 dicembre 2023.

Non esistono crediti che beneficiano di copertura assicurativa.

Non esistono profili di rischio nel credito verso parti correlate.

Non vi sono particolari concentrazioni dei crediti in specifici settori merceologici.

### ***Altri crediti***

Al 31 marzo 2024 gli altri crediti ammontano complessivamente ad Euro 13.929 migliaia, rispetto ad Euro 10.374 migliaia al 31 dicembre 2023, e si riferiscono ai crediti verso Forma.Temp per Euro 3.241 migliaia (Euro 3.499 migliaia al 31 dicembre 2023), riferibili principalmente al rimborso dell'Anticipazione dell'Integrazione Salariale (AIS) anticipato ai lavoratori somministrati, a risconti attivi per Euro 5.473 migliaia (Euro 1.144 migliaia al 31 dicembre 2023), ad altri crediti in contenzioso per Euro 1.095 migliaia relativi al credito verso un ex amministratore di Metis S.p.A. per spese ingiustificate (invariati rispetto al 31 dicembre 2023), a crediti verso Erario per rimborsi per Euro 2.137 migliaia (Euro 1.359 migliaia al 31 dicembre 2023), a crediti verso tesoreria INPS per TFR per Euro 84 migliaia (Euro 1.829 migliaia al 31 dicembre 2023) e ad altri minori per Euro 1.282 migliaia (Euro 276 migliaia al 31 dicembre 2023).

La voce Risconti attivi si riferisce principalmente a costi rilevati integralmente nel periodo in corso relativi a sponsorizzazioni, commissioni bancarie e canoni vari non afferenti contratti di leasing.

Al 31 marzo 2024 sono presenti infine crediti per Euro 617 migliaia relativi ad altre passività coperte anch'esse da garanzia della parte venditrice di Quanta S.p.A (Euro 1.172 migliaia al 31 dicembre 2023). La variazione rispetto al 31 dicembre 2023 è relativa a posizioni garantite nell'ambito dell'operazione di acquisizione che sono state regolate nel corso dell'esercizio.

### ***Debiti commerciali***

Al 31 marzo 2024 i debiti commerciali ammontano complessivamente ad Euro 17.823 migliaia, rispetto ad Euro 13.494 migliaia al 31 dicembre 2023. I principali fornitori del Gruppo sono enti attuatori per l'organizzazione di corsi per il personale somministrato.

### ***Benefici dipendenti***

Al 31 marzo 2024 i debiti per benefici ai dipendenti correnti ammontano complessivamente ad Euro 68.209 migliaia, rispetto ad Euro 56.882 migliaia al 31 dicembre 2023. La voce si riferisce principalmente ai debiti per stipendi e competenze da liquidare al personale somministrato e al personale di struttura, oltre al debito per TFR verso il personale somministrato. L'incremento registrato rispetto al 31 dicembre 2023 è riferibile principalmente all'operazione "Just On Business".

Data la natura dell'attività svolta dal Gruppo e la durata media dei contratti di lavoro con i lavoratori somministrati, il beneficio ai dipendenti rappresentato dal Trattamento di Fine Rapporto dei lavoratori

somministrati è liquidato periodicamente ed è stato conseguentemente considerato fra le passività correnti. Pertanto, non vi è stata la necessità di effettuare alcuna valutazione attuariale e la passività corrisponde all'obbligazione dovuta ai dipendenti somministrati al termine del contratto.

#### *Altri debiti correnti*

Al 31 marzo 2024 gli altri debiti ammontano complessivamente ad Euro 44.080 migliaia, rispetto ad Euro 41.301 migliaia al 31 dicembre 2023. La voce si riferisce principalmente a debiti verso istituti previdenziali per Euro 25.149 migliaia (Euro 22.256 migliaia al 31 dicembre 2023) e debiti tributari prevalentemente per ritenute ai dipendenti per Euro 13.977 migliaia (Euro 15.140 migliaia al 31 dicembre 2023). Inoltre, la voce include i debiti verso Forma.Temp per Euro 608 migliaia (Euro 1.415 migliaia al 31 dicembre 2023) e altri debiti per complessivi Euro 4.346 migliaia (Euro 2.490 migliaia al 31 dicembre 2023), tra cui principalmente la valorizzazione di put-option previste dagli accordi di acquisto delle residue quote azionarie di una delle controllate, nonché le rate a breve termine dei patti di non concorrenza sottoscritti.

#### *Patrimonio Netto*

Il patrimonio netto al 31 marzo 2024 ammonta ad Euro 144.097 migliaia, rispetto ad Euro 141.372 migliaia al 31 dicembre 2023. La variazione è principalmente riferibile all'utile di periodo.

#### *Indebitamento finanziario netto*

L'indebitamento finanziario netto evidenzia un saldo negativo pari ad Euro 70.124 migliaia al 31 marzo 2024, rispetto ad un saldo negativo di Euro 36.133 migliaia al 31 dicembre 2023.

Di seguito si riporta l'indebitamento finanziario netto del Gruppo al 31 marzo 2024 e al 31 dicembre 2023 calcolato secondo quanto previsto dagli *Orientamenti in materia di obblighi di informativa* pubblicati da ESMA in data 4 Marzo 2021 e dal *Richiamo di attenzione n.5/21* di CONSOB del 29 Aprile 2021.

	<i>(In migliaia di Euro)</i>		Variazione 2024 vs. 2023	
	31/03/2024	31/12/2023	Valore	%
A Disponibilità liquide	38	31	7	22,6%
B Mezzi equivalenti a disponibilità liquide	9.681	7.921	1.760	22,2%
C Altre attività finanziarie correnti	7.527	2.672	4.855	181,7%
<b>D Liquidità (A+B+C)</b>	<b>17.246</b>	<b>10.624</b>	<b>6.622</b>	<b>62,3%</b>
E Debito finanziario corrente	(44.747)	(19.308)	(25.439)	131,8%
F Parte corrente del debito finanziario non corrente	(4.426)	(3.827)	(599)	15,7%
<b>G Indebitamento finanziario corrente (E+F)</b>	<b>(49.173)</b>	<b>(23.135)</b>	<b>(26.038)</b>	<b>112,5%</b>
<b>H Indebitamento finanziario corrente netto(G+D)</b>	<b>(31.927)</b>	<b>(12.511)</b>	<b>(19.416)</b>	<b>155,2%</b>
I Debito finanziario non corrente	(38.197)	(23.622)	(14.575)	61,7%
J Strumenti di debito	-	-	-	-
K Debiti commerciali e altri debiti non correnti	-	-	-	-
<b>L Indebitamento finanziario non corrente (I+J+K)</b>	<b>(38.197)</b>	<b>(23.622)</b>	<b>(14.575)</b>	<b>61,7%</b>
<b>M Totale indebitamento finanziario (H+L)</b>	<b>(70.124)</b>	<b>(36.133)</b>	<b>(33.991)</b>	<b>94,1%</b>

Le Altre attività finanziarie correnti pari a Euro 7.527 migliaia sono riferite a crediti verso società di factoring riferibili a crediti commerciali ceduti al 31 marzo 2024, per i quali il Gruppo non ha richiesto la liquidazione anticipata.

Al 31 marzo 2024, l'indebitamento finanziario netto evidenzia un saldo negativo pari ad Euro 70.124 migliaia. Al netto delle passività per leasing, l'indebitamento finanziario netto sarebbe stato negativo per Euro 53.965 migliaia.

### ***Passività Potenziali***

Il Gruppo è parte di contenziosi e cause legali in essere. Sulla base del parere dei consulenti legali e fiscali, gli amministratori non prevedono che l'esito di tali azioni in corso avranno un effetto significativo sulla situazione patrimoniale e finanziaria del Gruppo, oltre quanto già stanziato in bilancio.

In particolare:

- Nel corso del 2020 Quanta S.p.A., fusa per incorporazione in Openjobmetis S.p.A. dal 1° Gennaio 2022, ha ricevuto dall'Agenzia delle Entrate un questionario avente per oggetto il trattamento ai fini IVA dell'attività di formazione professionale finanziata, destinata ai lavoratori somministrati negli anni 2015, 2016 e 2017.

In data 30 Novembre 2020, l'Agenzia delle Entrate ha notificato l'avviso di accertamento n.TMB067000388/2020, avente per oggetto la presunta indetraibilità dell'IVA per l'anno 2015, pari ad Euro 592.801,18, sulle prestazioni di formazione finanziata attraverso il fondo Forma.Temp, che nella loro ricostruzione sarebbero invece soggette all'applicazione dell'esenzione IVA di cui all'art. 10 comma 1 n 20 del DPR 633/72, oltre a sanzioni ed interessi.

Quanta S.p.A. in data 28 aprile 2021 ha presentato ricorso con istanza di trattazione in pubblica udienza, discusso in Commissione Tributaria in data 15 marzo 2022, la quale, con sentenza depositata il 18 ottobre 2022, ha riconosciuto la fondatezza delle ragioni esposte dalla Società e ne ha accolto il ricorso. In data 13 aprile 2023 l'Agenzia delle Entrate ha notificato istanza di appello contro la sentenza della Commissione di primo grado, la cui udienza di secondo grado si è tenuta in data 4 dicembre 2023; la Corte di Giustizia Tributaria, con sentenza depositata in data 17 gennaio 2024, ha accolto il ricorso in appello presentato dall'Agenzia delle Entrate la quale ha richiesto il pagamento dell'imposta e dei relativi interessi per complessivi Euro 779.777,56, confermando invece l'annullamento delle sanzioni irrogate. Openjobmetis S.p.A., che ha provveduto al versamento di quanto indicato aprendo contestualmente un credito verso l'Erario di pari importo, procederà con la presentazione del ricorso in Cassazione nei termini previsti dalla Legge.

- In data 28 ottobre 2021 l'Agenzia delle Entrate ha notificato un avviso di accertamento per l'anno 2016 n.TMB067000227/2021 avente i medesimi presupposti del precedente, per Euro 595.569,72. Quanta S.p.A., in data 22 dicembre 2021, ha notificato ricorso con istanza di trattazione in pubblica udienza, discusso in Commissione Tributaria in data 21 giugno 2022, la quale, con sentenza depositata in data 18 ottobre 2022, ha riconosciuto la fondatezza delle ragioni esposte dalla Società e ne ha accolto il ricorso.

In data 20 marzo 2023 l'Agenzia delle Entrate ha notificato istanza di appello contro la sentenza della Commissione di primo grado. A seguito dell'udienza di secondo grado tenutasi in data 20 settembre 2023, con sentenza depositata in data 28 settembre 2023, la Società ha visto riconoscere la fondatezza delle proprie ragioni anche in tale sede.

In data 28 marzo 2024 l'Agenzia delle Entrate ha notificato il ricorso in Cassazione contro la sentenza di secondo grado, per il quale la Società si costituirà in giudizio nei termini previsti dalla legge.

- In data 11 aprile 2022, l'Agenzia delle Entrate ha notificato un ulteriore avviso di accertamento per l'anno 2017 ad Openjobmetis S.p.A., in qualità di incorporante della Quanta S.p.A., n. TMB061T00096/2022 avente i medesimi presupposti dei precedenti, per Euro 572.322,77. La Società, in data 9 giugno 2022, ha presentato ricorso con istanza di trattazione in pubblica udienza tenutasi in data 17 gennaio 2023, la quale, con sentenza depositata in data 8 agosto 2023, ha riconosciuto la fondatezza delle ragioni esposte dalla Società e ne ha accolto il ricorso.

La Capogruppo, a seguito del rigetto dell'istanza di sospensione della riscossione provvisoria in pendenza di giudizio ed in accordo con la vigente normativa, aveva provveduto al versamento di Euro 190.774,26, oltre interessi, rilevando, contestualmente, un credito verso l'Erario di pari importo.

In data 19 febbraio 2024, l'Agenzia delle Entrate ha notificato ricorso in appello con istanza di discussione in pubblica udienza, contro il quale la Società si è costituita in giudizio entro i termini previsti dalla legge; al momento si è in attesa della fissazione dell'udienza di secondo grado.

- In data 11 marzo 2024 la Capogruppo, in qualità di incorporante di Quanta S.p.A., ha ricevuto un invito da parte dell'Agenzia delle Entrate con riferimento al trattamento IVA sulle prestazioni di formazione professionale per l'annualità 2018; la Capogruppo ha risposto entro i termini previsti dalla Legge.
- In data 8 aprile 2024 la Capogruppo, in qualità di incorporante di Quanta S.p.A., ha ricevuto un invito da parte dell'Agenzia delle Entrate con riferimento al trattamento IVA sulle prestazioni di formazione professionale per le annualità 2019 e 2020; la Capogruppo ha risposto entro i termini previsti dalla Legge.

Ai sensi degli accordi contrattuali in essere, il venditore di Quanta S.p.A., FDQ S.r.l., ha rilasciato specifica garanzia a copertura di qualsiasi passività dovesse sorgere in relazione agli avvisi di accertamento aventi ad oggetto l'indebita detrazione IVA per l'anno 2015 e seguenti fino al 2020.

- Nel corso del 2021, l'Agenzia delle Entrate – Direzione Regionale della Lombardia – Ufficio Grandi Contribuenti, ha avviato un'attività di verifica fiscale a carico della Capogruppo, Openjobmetis S.p.A., con riferimento ai periodi d'imposta 2016 e 2017.

L'attività di verifica ha avuto ad oggetto il trattamento ai fini IVA dell'attività di formazione professionale finanziata ricevuta dalla Società in qualità di committente, destinata ai lavoratori somministrati.

In data 23 dicembre 2021, l'Agenzia delle Entrate ha notificato l'avviso di accertamento n. TMB061T00556/2021, avente per oggetto la presunta indebitabilità dell'IVA per l'anno 2017, pari ad Euro 2.727.981,88, sulle prestazioni di formazione finanziata attraverso il fondo Forma.Temp, che nella loro ricostruzione sarebbero invece soggette all'applicazione dell'esenzione IVA di cui all'art. 10 comma 1 n

20 del DPR 633/72. In data 21 maggio 2022, la Società ha presentato ricorso con istanza di trattazione in pubblica udienza tenutasi successivamente in data 29 novembre 2022, a seguito della quale la Commissione Tributaria ha depositato in data 3 gennaio 2023 sentenza favorevole, riconoscendo la fondatezza delle ragioni esposte nel ricorso. In data 28 marzo 2023 l'Agenzia delle Entrate ha notificato istanza di appello contro la sentenza della Commissione di primo grado.

In data 9 ottobre 2023 si è tenuta l'udienza di merito di secondo grado, sulla base della cui sentenza, depositata in data 27 ottobre 2023, l'Agenzia delle Entrate ha richiesto il pagamento alla Società dell'imposta e dei relativi interessi per complessivi Euro 3.342.244,12; con la predetta sentenza, la Corte di Giustizia Tributaria ha accolto parzialmente il ricorso in appello presentato dall'Agenzia delle Entrate, riconoscendo al contempo un'incertezza normativa tale da disporre il totale annullamento delle sanzioni amministrative a carico della Società.

Openjobmetis S.p.A. ha impugnato tale sentenza negativa innanzi alla Corte di Cassazione a mezzo di ricorso; la Società ha proceduto inoltre alla presentazione dell'istanza di sospensione dell'efficacia esecutiva della predetta sentenza nei termini previsti dalla legge.

- In data 13 ottobre 2022, l'Agenzia delle Entrate ha notificato l'avviso di accertamento n. TMB061T00552/2021, avente per oggetto la presunta indetraibilità dell'IVA per l'anno 2016, pari ad Euro 2.072.364,00 con i medesimi presupposti applicati con riferimento all'esercizio 2017.

In data 12 marzo 2023 la Società ha presentato ricorso con istanza di trattazione in pubblica udienza, tenutasi successivamente in data 19 settembre 2023, a seguito della quale la Commissione Tributaria ha depositato in data 1° dicembre 2023 sentenza favorevole, riconoscendo la fondatezza delle ragioni esposte nel ricorso.

In data 16 giugno 2023 la Società, a seguito del rigetto dell'istanza di sospensione della riscossione provvisoria in pendenza di giudizio ed in accordo con la vigente normativa, aveva provveduto al versamento di Euro 690.788,00, oltre interessi, rilevando, contestualmente, un credito verso l'Erario di pari importo.

In data 10 maggio 2024, l'Agenzia delle Entrate ha presentato ricorso in appello contro la sentenza della Commissione di primo grado; la Società si costituirà in giudizio nei termini di Legge.

- In data 5 aprile 2024 la Capogruppo ha ricevuto un invito da parte dell'Agenzia delle Entrate con riferimento al trattamento IVA sulle prestazioni di formazione professionale per le annualità 2019 e 2020; la Capogruppo ha risposto entro i termini previsti dalla Legge.

Openjobmetis S.p.A., sentiti i propri consulenti, ritiene di disporre di varie ragioni a supporto del proprio operato e dell'operato di Quanta, per la quale è subentrata in tutti i rapporti giuridici e obbligazioni a seguito della fusione per incorporazione effettuata in data 1° gennaio 2022, sottolinea la propria ferma opposizione alle contestazioni sollevate dall'Agenzia delle Entrate e la volontà di procedere con il contenzioso per quanto necessario al fine del riconoscimento delle proprie ragioni.

Le contestazioni sollevate dall'Agenzia delle Entrate si iscrivono in un filone che ha interessato, ad oggi, diverse Agenzie per il Lavoro; ne consegue che nel corso dei prossimi mesi non si esclude la pubblicazione di nuove pronunce giurisprudenziali potenzialmente favorevoli alla tesi difensiva della Società. A tutela degli interessi di categoria sono intervenute le associazioni rappresentative delle

Agenzie per il Lavoro, supportando iniziative dirette presso le competenti sedi istituzionali, tra le quali si sottolinea la denuncia innanzi alla Commissione Europea. Non si esclude quindi un favorevole intervento legislativo.

- La società controllata Openjob Consulting S.r.l., in occasione di una manifestazione tenutasi a Perugia, è stata oggetto di una verifica ispettiva da parte della competente Direzione Territoriale del Lavoro che ha comportato la redazione di un verbale unico nel quale sono state contestate alcune possibili violazioni in tema di forme contrattuali utilizzate nell'occasione, con conseguenti sanzioni amministrative.

Nel mese di settembre 2018 era stata emessa ordinanza da parte dell'Ispettorato Territoriale del Lavoro di Perugia, che nel mese di giugno 2019 è stata oggetto di un accordo transattivo a seguito del quale sono stati corrisposti Euro 29 migliaia circa a saldo di ogni pretesa. A seguito del suddetto Verbale Unico è anche stato emesso un avviso di addebito da parte dell'INPS, successivamente sospeso nella sua efficacia da parte del Giudice del Lavoro del Tribunale di Perugia che ha dichiarato la propria incompetenza territoriale a favore del Tribunale di Varese e ad oggi ancora in attesa di esito; non si esclude una possibile intesa conciliativa in termini analoghi a quella conclusa con l'Ispettorato del Lavoro di Perugia.

Anche alla luce di quanto sopra, il Gruppo ritiene di disporre di idonee argomentazioni a suo favore e, pertanto, non si prevede che l'esito di tali azioni avrà effetto soprattutto sulla situazione patrimoniale e finanziaria del Gruppo, oltre a quanto già riflesso in bilancio.



## Rapporti con imprese controllate e con parti correlate

I rapporti intrattenuti tra le società del Gruppo e dal Gruppo con le parti correlate, individuate sulla base dei criteri definiti dallo IAS 24 - Informativa di bilancio sulle operazioni con parti correlate – e dalle disposizioni CONSOB emanate in materia, sono prevalentemente di natura commerciale e sono relativi ad operazioni effettuate a normali condizioni di mercato.

Il Consiglio di Amministrazione, nella riunione del 12 ottobre 2015, ha approvato e successivamente aggiornato, da ultimo in data 29 giugno 2021, la procedura per le operazioni con parti correlate, ai sensi dell'articolo 2391-bis del Codice Civile e del "Regolamento recante disposizioni in materia di operazioni con parti correlate" adottato dalla CONSOB con delibera N. 17221 del 12 Marzo 2010 e successive modificazioni. La citata procedura è disponibile sul sito internet della Società.

### *Rapporti con Società Controllate*

Openjobmetis S.p.A., che si occupa principalmente di somministrazione di lavoro, controlla direttamente il 100% di:

- **Seltis Hub S.r.l.**, società focalizzata nella ricerca e selezione del personale, con focus nell'ambito del Management Search (Middle & Top Management), D&I (Jobmetoo) e ICT&Digital.
- **Openjob Consulting S.r.l.**, società focalizzata nel supporto verso la controllante su attività di gestione delle buste paga, attività connesse alla formazione ed erogazione di servizi in outsourcing.
- **Family Care S.r.l. – Agenzia per il Lavoro**, società focalizzata sulla somministrazione di assistenti familiari dedicati ad anziani e persone non autosufficienti.
- **Just On Business S.p.A.**, società focalizzata sulla somministrazione di lavoro generalista, con una specializzazione nei settori sanità e metalmeccanica. Openjobmetis S.p.A., tramite Just On Business S.p.A., controlla indirettamente il 100% di **Deine Group S.r.l.** che offre servizi complementari allo sviluppo della somministrazione.

Inoltre, Openjobmetis S.p.A. controlla direttamente il 52,06% di **Lyve S.r.l.**, società di formazione che progetta e realizza esperienze formative in ambito normativo, tecnico, manageriale e commerciale.

Openjobmetis S.p.A. intrattiene rapporti con le altre società del Gruppo in relazione a operazioni di natura commerciale a condizioni di mercato. I ricavi fatturati da Openjobmetis S.p.A. verso le controllate si riferiscono principalmente a una serie di servizi di direzione generale, di assistenza contabile ed amministrativa, di controllo di gestione, di gestione del personale, di direzione commerciale, di recupero crediti, di servizi di EDP e dataprocessing, di call center, di acquisti erogati dalla Capogruppo nei confronti delle altre società del Gruppo, nonché al distacco di personale. I ricavi fatturati da Openjob Consulting S.r.l. a Openjobmetis S.p.A. e Family Care S.r.l. – Agenzia per il Lavoro sono principalmente relativi al servizio di elaborazione dei cedolini dei lavoratori somministrati, incluso il calcolo dei versamenti contributivi assistenziali e fiscali (ritenute) e l'elaborazione di adempimenti periodici e annuali oltre a servizi di formazione, nonché al distacco di personale. I ricavi fatturati da Deine Group S.r.l. alle altre società del Gruppo sono principalmente riconducibili a consulenze varie legate al core business.

Si segnala che, ai sensi degli articoli dal 117 al 129 del Testo Unico delle Imposte sul Reddito (T.U.I.R.), tra la società Openjobmetis S.p.A. e le controllate Openjob Consulting S.r.l., Seltis Hub S.r.l., Family Care S.r.l. e Lyve S.r.l. sono stati firmati accordi relativi all'esercizio dell'opzione per il regime del consolidato fiscale beneficiando in tal modo della possibilità di compensare i redditi imponibili con perdite fiscali in un'unica dichiarazione. Gli accordi triennali si intendono tacitamente rinnovati per il successivo triennio, a meno che non siano revocati. A partire dall'agosto 2023, il Consiglio di Amministrazione ha espresso parere favorevole in merito alla gestione accentrata della tesoreria, al fine di ottimizzare i flussi di cassa tra Openjobmetis (pooler/accentratore) e le controllate Seltis Hub S.r.l., Openjob Consulting S.r.l. e Family Care S.r.l. (rubricate). I rapporti tra il pooler e le società aderenti al servizio sono opportunamente regolati da un relativo contratto.

Nella seguente tabella sono evidenziati i rapporti economici e patrimoniali tra le diverse società del Gruppo nel corso dei periodi indicati (valori elisi nel bilancio consolidato):

#### Ricavi / Costi infragruppo tra le società del Gruppo Openjobmetis S.p.A

(Valori in Euro migliaia)

Anno	3M 2024	3M 2023
Ricavi:		
Openjobmetis vs Openjob Consulting	109	204
Openjobmetis vs Seltis Hub	67	66
Openjobmetis vs Family Care	37	44
Openjobmetis vs Lyve	11	11
HC vs Openjobmetis	-	3
Lyve vs Openjobmetis	1	23
Openjob Consulting vs Openjobmetis	336	351
Openjob Consulting vs Family Care	8	27
Openjob Consulting vs Just on Business	1	-
Seltis Hub vs Openjobmetis	51	-
Family Care vs Openjobmetis	18	-
Just on Business vs Openjobmetis	45	-
Deine Group vs Openjobmetis	41	-
Deine Group vs Family Care	9	-
Deine Group vs Just on Business	53	-
<b>Totale Ricavi / Costi</b>	<b>787</b>	<b>729</b>

#### Crediti / Debiti infragruppo tra le società del Gruppo Openjobmetis S.p.A.

(Valori in Euro migliaia)

Anno	31/03/2024	31/12/2023
Crediti:		
Openjobmetis vs Openjob Consulting	149	3
Openjobmetis vs Seltis Hub	1.116	746
Openjob Consulting vs Openjobmetis	2.756	2.582
Seltis Hub vs Openjobmetis	4.810	3.545
Family Care vs Openjobmetis	2.440	1.649
Lyve vs Openjobmetis	72	31
<b>Totale Crediti / Debiti</b>	<b>11.343</b>	<b>8.556</b>

#### Retribuzioni del personale con responsabilità strategiche

I compensi complessivi del personale con responsabilità strategiche ammontano ad Euro 461 migliaia al 31 marzo 2024 e 511 migliaia al 31 marzo 2023.

Oltre ai compensi, il Gruppo offre ad alcuni amministratori e dirigenti con responsabilità strategiche benefici in natura secondo l'ordinaria prassi contrattuale dei dirigenti d'azienda quali auto aziendali, telefoni cellulari, copertura assicurativa sanitaria e infortuni.

Si segnala inoltre che al 31 marzo 2024 il Presidente del Consiglio di Amministrazione Marco Vittorelli ed il Consigliere Corrado Vittorelli detenevano indirettamente una partecipazione del 18,45%, tramite Omniafin S.p.A. (di cui sono soci con quote paritetiche) e che l'Amministratore Delegato Rosario Rasizza deteneva indirettamente una partecipazione del 5,15% tramite MTI Investimenti S.r.l., di cui è socio di maggioranza.

Alla data di approvazione dell'Informazione Finanziaria Periodica Aggiuntiva, i soggetti sopra menzionati non detengono alcuna partecipazione, a seguito del perfezionamento dell'acquisizione della totalità delle azioni di M.T.I Investimenti e di Omniafin S.p.A. da parte di Groupe Crit S.A., avvenute rispettivamente in data 24 aprile 2024 e 7 maggio 2024. Per ulteriori informazioni si rimanda al paragrafo "Principali fatti di rilievo avvenuti nel corso del primo trimestre 2024 e dopo il 31 marzo 2024".

#### *Altre operazioni con Parti Correlate*

Nel corso della normale attività di impresa il Gruppo ha prestato servizi di somministrazione di personale e si è avvalsa della collaborazione di parti correlate per importi non significativi ed a normali condizioni di mercato.

## Principali fatti di rilievo avvenuti nel corso del primo trimestre 2024 e dopo il 31 marzo 2024

In data 15 gennaio 2024, Openjobmetis S.p.A. ha perfezionato l'acquisizione di Just on Business S.p.A. e della sua controllata Deine Group S.r.l. Si rimanda al comunicato stampa relativo per ulteriori informazioni.

In data 1° febbraio 2024, a seguito della chiusura con esito positivo dell'attività di due diligence confirmatoria, Groupe Crit S.A. ha confermato il prezzo di Euro 16,5 per azione OJM in vista dell'acquisto diretto o indiretto della totalità delle azioni di Openjobmetis detenute dai soci Omniafin S.p.A, M.T.I Investimenti S.r.l. e Plavisgas S.r.l.

In data 23 febbraio 2024, Groupe Crit S.A. ha reso noto di avere sottoscritto contratti preliminari per l'acquisto dell'intero capitale sociale di Plavisgas S.r.l., titolare di una partecipazione pari al 34,14% del capitale di Openjobmetis S.p.A., e della totalità delle azioni OJM detenute da Omniafin S.p.A. e M.T.I. Investimenti S.r.l., pari rispettivamente al 18,45% e al 5,15% del capitale sociale complessivo. Openjobmetis S.p.A. è stata altresì informata della sottoscrizione di un contratto preliminare per l'acquisto della totalità delle azioni OJM detenute da Quaestio Capital SGR S.p.A. pari al 6,91% del capitale sociale di OJM, ad un prezzo per azione pari a Euro 16,5. Si rimanda al comunicato stampa relativo per ulteriori informazioni.

In data 19 aprile 2024, Openjobmetis S.p.A. ha reso noto l'avverarsi della condizione sospensiva relativa al procedimento golden power a seguito della ricezione di apposita comunicazione della Presidenza del Consiglio dei Ministri. Per ulteriori informazioni si rimanda al relativo comunicato stampa.

In data 24 aprile 2024 è stata perfezionata l'acquisizione da parte di Groupe Crit S.A. della totalità delle azioni OJM detenute da M.T.I. Investimenti S.r.l. (n. 688.397 azioni) al prezzo di Euro 16,50 per azione, in esecuzione del contratto preliminare di acquisto sottoscritto tra le parti in data 22 febbraio 2024.

In data 29 aprile 2024, l'Assemblea dei Soci ha approvato il bilancio d'esercizio al 31 dicembre 2023 e ha deliberato per la non distribuzione del dividendo, destinando integralmente l'utile netto dell'esercizio 2023 ad altre riserve.

L'Assemblea dei Soci ha poi nominato il nuovo Consiglio di Amministrazione e il nuovo Collegio Sindacale per gli esercizi 2024-2026. Per ulteriori informazioni si rimanda al relativo comunicato stampa.

In data 29 aprile 2024, a seguito dell'acquisto da parte di Groupe Crit S.A. dell'intero capitale di Plavisgas S.r.l. (n. azioni 4.564.609 di Openjobmetis S.p.A.), si sono verificati i presupposti di legge per la promozione di un'offerta pubblica di acquisto obbligatoria totalitaria ai sensi e per gli effetti degli articoli 102 e 106 sulla totalità delle azioni ordinarie di Openjobmetis S.p.A. che non siano già di titolarità di Crit o dell'Emittente.

L'obbligo di promozione consegue dal fatto che le n. 4.564.609 azioni detenute da Plavisgas S.r.l. si aggiungono alle precedenti acquisite in data 24 aprile 2024 da M.T.I. Investimenti S.r.l. pari a n. 688.397, da Rosario Rasizza pari a n.28.282 e da Biagio La Porta n. 8.026.

Crit dichiara di intendere promuovere l'offerta tramite Plavisgas S.r.l., il cui capitale è interamente detenuto da Crit, a un prezzo per azione pari a 16,50 per un massimo di n. 6.995.980 azioni. Per ulteriori informazioni si

rimanda alla "Comunicazioni ai sensi dell'Art. 102" presente sul sito di Openjobmetis S.p.A. nella sezione "OPA totalitaria promossa da Plavisgas S.r.l."

In data 30 aprile 2024, Crit ha comunicato di aver eseguito l'acquisto delle azioni Openjobmetis detenute dalla società Quaestio Capital SGR S.p.A. pari a n. 924.080, in esecuzione del contratto preliminare di acquisto sottoscritto tra le parti in data 22 febbraio 2024.

In data 7 maggio 2024, Crit ha altresì comunicato di aver eseguito l'acquisto delle azioni Openjobmetis detenute dalla società Omniafin S.p.A. pari a n. 2.466.789, da Marco Vittorelli pari a n. 27.000 e da Corrado Vittorelli pari a n. 60.000, in esecuzione del contratto preliminare di acquisto sottoscritto tra le parti in data 22 febbraio 2024.

## Prevedibile evoluzione della gestione

Nel primo trimestre 2024, il Gruppo Openjobmetis ha confermato il suo ruolo primario nel mercato della somministrazione italiana, rafforzato anche dal consolidamento della società Just On Business e della sua controllata.

Unioncamere<sup>9</sup> ha stimato che i contratti di assunzione programmati dalle imprese per il secondo trimestre dell'anno saranno oltre 1,5 milioni, con un incremento positivo rispetto all'anno precedente. Tra le professioni maggiormente ricercate sono annoverati operai specializzati del tessile e del metallurgico, settori in cui il Gruppo è presente per la fornitura di personale somministrato.

---

<sup>9</sup> Unioncamere, "Lavoro: sono 446mila le assunzioni previste dalle imprese ad aprile e 1,5 milioni entro giugno", 12 aprile 2024

## Altre informazioni

### *Azioni proprie*

L'Assemblea dei Soci convocata in data 21 aprile 2023 ha autorizzato il Consiglio di Amministrazione all'acquisto e disposizione di azioni proprie, previa revoca della precedente autorizzazione concessa dall'Assemblea del 19 aprile 2022, sino ad un massimo di azioni tale da non eccedere il 20% del capitale sociale pro-tempore di Openjobmetis S.p.A., ai sensi del combinato disposto degli artt. 2357 e 2357-ter c.c. nonché dell'art. 132 del D.Lgs. 24 febbraio 1998 n. 58. Si segnala che alla data del 31 marzo 2024, la Società possedeva direttamente 1.083.906 azioni proprie, pari al 8,11% del capitale sociale di Openjobmetis S.p.A..

### *Politica dei dividendi*

In data 12 novembre 2021 il consiglio di Amministrazione di Openjobmetis S.p.A. ha deliberato di adottare, a partire dall'approvazione del bilancio al 31 dicembre 2021, una nuova politica dei dividendi che prevede la proposta di distribuzione tra il 25% e il 50% del risultato netto consolidato per il triennio 2021-2023.

In data 29 aprile 2024, l'Assemblea dei Soci ha deliberato per la non distribuzione del dividendo, destinando integralmente l'utile netto dell'esercizio 2023 ad altre riserve.

### *Direzione e coordinamento*

Ai sensi dell'art. 2497-bis codice civile, si precisa che la Capogruppo non è soggetta ad attività di direzione e coordinamento da parte di altra compagine societaria, in quanto tutte le decisioni aziendali sono prese autonomamente dal Consiglio di Amministrazione.

### *Operazioni atipiche o inusuali*

La situazione al 31 marzo 2024 non riflette componenti di reddito e poste patrimoniali e finanziarie (positive e/o negative) derivanti da eventi e operazioni atipiche e/o inusuali, come definiti dalla Comunicazione Consob n. DEM/6064293 del 28 luglio 2006.

### *Procedura adottata per assicurare la trasparenza e la correttezza delle operazioni con Parti Correlate*

Ai sensi dell'articolo 2391-bis cod. civ. e del Regolamento Parti Correlate Consob, il 3 dicembre 2015 il CDA ha approvato la Procedura Parti Correlate in materia di disciplina delle operazioni con parti correlate.

La predetta Procedura, da ultimo modificata in data 29 Giugno 2021, contiene i criteri di individuazione, approvazione ed esecuzione delle operazioni con parti correlate poste in essere dalla Società, direttamente ovvero per il tramite di società Controllate, al fine di assicurare la trasparenza e la correttezza sia sostanziale che procedurale delle operazioni stesse. A partire dall'insediamento del CDA in data 30 aprile 2021 le prerogative del Comitato Parti Correlate sono state assegnate al Comitato Controllo, Rischi e Sostenibilità.

### *Consolidato fiscale*

Si segnala che, ai sensi degli articoli dal 117 al 129 del Testo Unico delle Imposte sul Reddito (T.U.I.R.), tra la società Openjobmetis S.p.A. e le controllate Openjob Consulting S.r.l., Seltis Hub S.r.l., Family Care S.r.l. e Lyve S.r.l. sono stati firmati accordi relativi all'esercizio dell'opzione per il regime del consolidato fiscale beneficiando in tal modo della possibilità di compensare i redditi imponibili con perdite fiscali in un'unica dichiarazione.

Gli accordi triennali si intendono tacitamente rinnovati per il successivo triennio, a meno che non siano revocati.

*Informazione ai sensi degli artt. 70 e 71 del Regolamento Emittenti approvato con delibera Consob n. 11971 del 14.5.1999 e successive modificazioni*

La Società si avvale della facoltà, introdotta dalla CONSOB con delibera n.18079 del 20.01.2012, di derogare all'obbligo di mettere a disposizione del pubblico un documento informativo in occasione di operazioni significative di fusione, scissione, aumento di capitale mediante conferimento di beni in natura, acquisizione e cessione.

Milano, li 14 maggio 2024

Per il Consiglio di Amministrazione

Il Presidente

Marco Vittorelli



---

openjob*m*etis

# Bilancio Consolidato



## Prospetto consolidato della situazione patrimoniale–finanziaria

(In migliaia di Euro)	31/03/2024	31/12/2023
<b>ATTIVO</b>		
<b>Attività non correnti</b>		
Immobili, impianti e macchinari	4.048	3.553
Diritto all'uso per leasing	15.950	14.007
Attività immateriali e avviamento	134.731	102.074
Attività finanziarie	396	174
Attività per imposte differite	20.776	20.435
<b>Totale attività non correnti</b>	<b>175.901</b>	<b>140.243</b>
<b>Attività correnti</b>		
Disponibilità liquide e mezzi equivalenti	9.719	7.952
Crediti commerciali	162.731	145.020
Altri crediti	13.929	10.374
Attività finanziarie	7.527	2.672
Attività per imposte correnti	443	116
<b>Totale attività correnti</b>	<b>194.349</b>	<b>166.134</b>
<b>Totale attivo</b>	<b>370.250</b>	<b>306.377</b>
<b>PASSIVITA' E PATRIMONIO NETTO</b>		
<b>Passività non correnti</b>		
Passività finanziarie	26.464	13.402
Passività per leasing	11.733	10.220
Benefici ai dipendenti	1.373	1.419
Altri debiti	1.425	300
<b>Totale passività non correnti</b>	<b>40.995</b>	<b>25.341</b>
<b>Passività correnti</b>		
Debiti verso banche e altre passività finanziarie	44.747	19.308
Passività per leasing	4.426	3.827
Debiti commerciali	17.823	13.494
Benefici ai dipendenti	68.209	56.882
Altri debiti	44.080	41.301
Passività per imposte correnti	1.262	73
Fondi	4.611	4.779
<b>Totale passività correnti</b>	<b>185.158</b>	<b>139.664</b>
<b>Totale passività</b>	<b>226.153</b>	<b>165.005</b>
<b>PATRIMONIO NETTO</b>		
Capitale sociale	13.712	13.712
Riserva legale	2.855	2.855
Riserva da sovrapprezzo delle azioni	31.193	31.193
Altre riserve	93.136	80.347
Risultato di periodo attribuibile agli azionisti della controllante	2.761	12.748
Patrimonio netto attribuibile a:		
Azionisti della controllante	143.657	140.855
Partecipazione di terzi	440	517
<b>Totale patrimonio netto</b>	<b>144.097</b>	<b>141.372</b>
<b>Totale passività e patrimonio netto</b>	<b>370.250</b>	<b>306.377</b>

## Prospetto consolidato del conto economico complessivo

<i>(In migliaia di Euro)</i>	3M 2024	3M 2023
Ricavi	200.304	182.967
Costi del lavoro somministrato e outsourcing	(173.429)	(159.627)
<b>Primo margine di contribuzione</b>	<b>26.875</b>	<b>23.340</b>
Altri proventi	3.207	3.002
Costo del lavoro	(12.369)	(11.491)
Costi delle materie prime e sussidiarie	(57)	(64)
Costi per servizi	(10.196)	(8.563)
Ammortamenti	(1.987)	(1.633)
Perdita per riduzione di valore di crediti commerciali e altri crediti	(449)	(550)
Oneri diversi di gestione	(340)	(191)
<b>Risultato operativo</b>	<b>4.684</b>	<b>3.850</b>
Proventi finanziari	847	2
Oneri finanziari	(1.340)	(384)
<b>Risultato prima delle imposte</b>	<b>4.191</b>	<b>3.468</b>
Imposte sul reddito	(1.507)	(1.166)
<b>Utile (Perdita) di periodo</b>	<b>2.684</b>	<b>2.302</b>
<b>Altre componenti del conto economico complessivo</b>		
Componenti che sono o possono essere riclassificati successivamente nell'utile/perdita di periodo:		
Quota efficace delle variazioni di fair value di copertura di flussi finanziari	(7)	-
Componenti che non saranno riclassificati nell'utile/perdita di periodo:		
Utile (Perdita) attuariale piani benefici definiti	-	1
<b>Totale altre componenti del conto economico complessivo di periodo</b>	<b>(7)</b>	<b>1</b>
<b>Totale conto economico complessivo di periodo</b>	<b>2.677</b>	<b>2.303</b>
Risultato di periodo attribuibile a:		
Azionisti della controllante	2.761	2.392
Partecipazioni di terzi	(77)	(90)
<b>Utile (Perdita) di periodo</b>	<b>2.684</b>	<b>2.302</b>
Risultato di periodo complessivo attribuibile a:		
Azionisti della controllante	2.754	2.393
Partecipazioni di terzi	(77)	(90)
<b>Totale conto economico complessivo di periodo</b>	<b>2.677</b>	<b>2.303</b>
<i>Utile (Perdita) per azione (in euro):</i>		
Base	0,22	0,18
Diluito	0,22	0,18

## Prospetto consolidato delle variazioni di patrimonio netto

(In migliaia di Euro)	Capitale Sociale	Riserva Legale	Riserva sovr. azioni	Riserva copert. flussi fin. e piani ben. def.	Riserva azioni proprie	Altre riserve	Risultato di periodo	Patr. Netto di Gruppo	Patr. Netto di Terzi	Totale Patr. Netto
<b>Saldi al 01.01.2023</b>	13.712	2.855	31.193	(51)	(6.361)	85.099	14.375	140.822	699	141.521
Quota efficace delle variazioni di fair value di copertura dei flussi finanziari				-				-		-
Utile (Perdita) attuariale piani benefici definiti				1				1		1
Utile (Perdita) di periodo							2.392	2.392	(90)	2.302
<b>Totale conto economico complessivo</b>	-	-	-	1	-	-	2.392	2.393	(90)	2.303
Destinazione del risultato di esercizio						14.375	(14.375)	-		-
Fair value piani basati su azioni						75		75		75
Acquisizione quote di minoranza in società controllate						147		147	14	161
Altre rettifiche								(13)		(13)
<b>Saldi al 31.03.2023</b>	13.712	2.855	31.193	(50)	(6.361)	99.696	2.392	143.424	623	144.047

(In migliaia di Euro)	Capitale Sociale	Riserva Legale	Riserva sovr. azioni	Riserva copert. flussi fin. e piani ben. def.	Riserva azioni proprie	Altre riserve	Risultato di periodo	Patr. Netto di Gruppo	Patr. Netto di Terzi	Totale Patr. Netto
<b>Saldi al 01.01.2024</b>	13.712	2.855	31.193	(90)	(9.850)	90.287	12.748	140.855	517	141.372
Quota efficace delle variazioni di fair value di copertura dei flussi finanziari				(7)				(7)		(7)
Utile (Perdita) di periodo							2.761	2.761	(77)	2.684
<b>Totale conto economico complessivo</b>	-	-	-	(7)	-	-	2.761	2.754	(77)	2.677
Destinazione del risultato di esercizio						12.748	(12.748)	-		-
Fair value piani basati su azioni						45		45		45
Altre rettifiche								3		3
<b>Saldi al 31.03.2024</b>	13.712	2.855	31.193	(97)	(9.850)	103.080	2.761	143.657	440	144.097

## **ATTESTAZIONE INFORMAZIONE FINANZIARIA PERIODICA AGGIUNTIVA AI SENSI DELL'ART. 154 BIS D.LGS. 58/98**

I sottoscritti Rosario Rasizza, in qualità di Amministratore Delegato, e Alessandro Esposti, in qualità di Dirigente Preposto alla redazione dei documenti contabili societari di Openjobmetis S.p.A., dichiarano ai sensi del secondo comma articolo 154-bis del Testo Unico della Finanza che l'informativa contabile contenuta nell' Informazione Finanziaria Periodica Aggiuntiva al 31 marzo 2024 di Openjobmetis S.p.A., corrisponde alle risultanze documentali, ai libri e alle scritture contabili.

Milano, 14 maggio 2024

L'Amministratore Delegato

Rosario Rasizza

Il Dirigente Preposto alla redazione dei documenti  
contabili societari

Alessandro Esposti



Openjobmetis S.p.A  
AGENZIA PER IL LAVORO – Aut.Prod: N.1111 – SG del 26/11/2004

SEDE LEGALE  
Via Assietta, 19 – 20161 Milano

DIREZIONE GENERALE E UFFICI  
Via Marsala 40/C Centro Direzionale Le Torri, 21013 Gallarate (VA)

DATI LEGALI  
Capitale sociale deliberato e sottoscritto Euro 13.712.000  
Cod. Fisc./P.IVA/Nr. Iscr. Reg. Imprese di Milano-MB-Lodi 133343690155