



CUOCO ○
INGEGNERE?

HOSTESS ○
INFERMIERA?



1H 2016 Conference Call

5 Agosto 2016

Rilevanza del Calendario Lavorativo

MESE	EVENTO	IMPATTO 16 vs. 15	GIORNI 16 vs. 15
GENNAIO	Ponte Epifania	↓	-3
FEBBRAIO	2016 Bisestile	↑	
MARZO	Pasqua	↓	
APRILE		↓	+1
MAGGIO		↑	
GIUGNO		FLAT	

- Il Q1 2016 è stato impattato da un calendario non favorevole, principalmente a causa del ponte dell'Epifania (Giovedì 7 e Venerdì 8 Gennaio). Mentre nel 2015 l'anno lavorativo inizia il 7 Gennaio, nel 2016 per il motivo sopra citato, l'anno lavorativo inizia solo l'11 Gennaio
- Nel Q2 2016 si conta un giorno lavorativo in più rispetto al Q2 2015

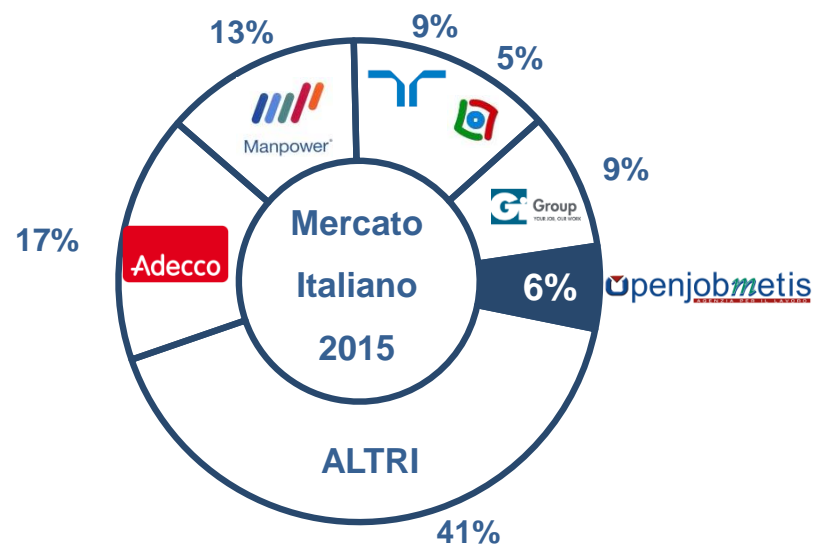
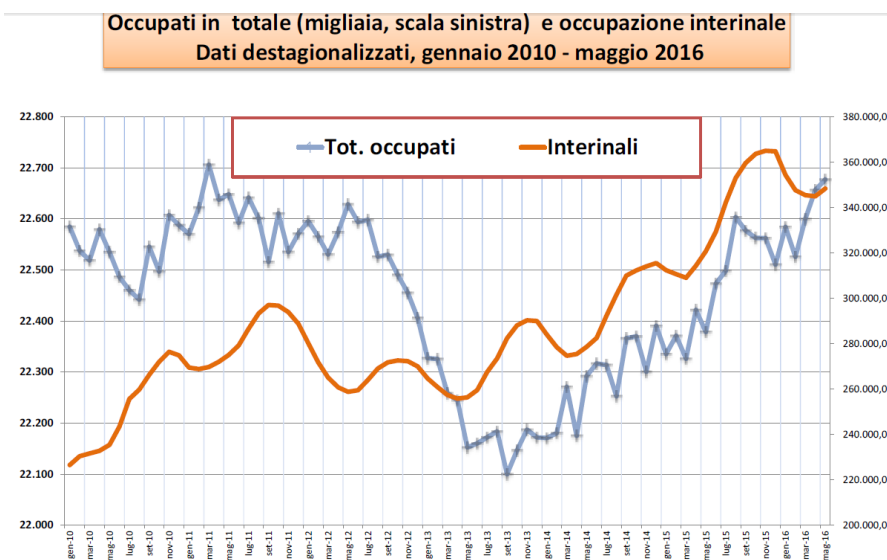
Highlights 1H 2016 vs. 1H 2015

**Nel Q2 completa recovery dei ricavi, a +4,5% vs. Q1
PFN -14,6 mln vs. 31/12/15**

- **Ricavi:** €212,2 mln vs. €209,4 mln: completa recovery della lieve flessione dei ricavi nel primo trimestre dell'anno e crescita dell' 1,3% nell'intero semestre
- **Primo margine di contribuzione:** in linea con 2015
- **Accantonamenti:** da €2,5 mln a €0,9 mln (-1,6 mln) dovuto a un miglioramento della solvibilità media dei clienti del gruppo e a una **continua attenzione nella loro selezione**
- **Oneri finanziari netti:** da €1,9 mln a €1,0 mln (-0,9 mln)
- **Utile:** €3,0 mln 1H 2016 vs. €0,8 mln dello stesso periodo del 2015
- **Indebitamento Netto:** €28,9 mln vs. €36,0 mln del 31 Marzo 2016 (-7,0 mln)

Evoluzione mercato della somministrazione nel 2016

A maggio 2016 il rapporto fra occupazione in somministrazione e occupazione totale cresce all'1,54% contro l'1,43% di maggio 2015.



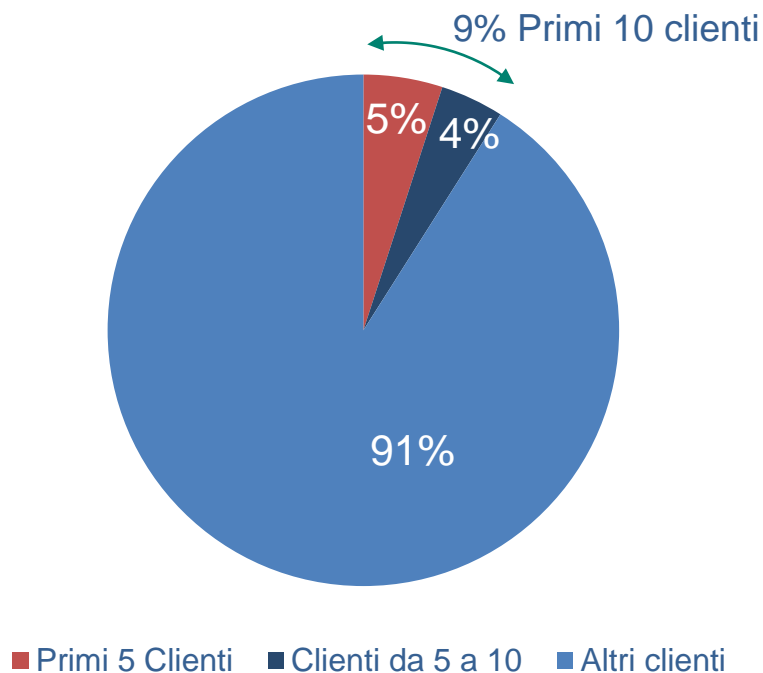
- A Giugno 2016 sale la stima degli occupati (+0,3% vs. Maggio).
- Il tasso di disoccupazione si attesta all' 11,6%, di fatto stabile verso il mese precedente. (diminuisce di 0,3 punti il tasso di disoccupazione giovanile)

La nostra strategia: Continuo presidio e focalizzazione sulle PMI

Rischio di credito mitigato da una ridotta concentrazione del fatturato


Concentrazione del fatturato

(Distribuzione ricavi da somministrazione al 30/6/2016)



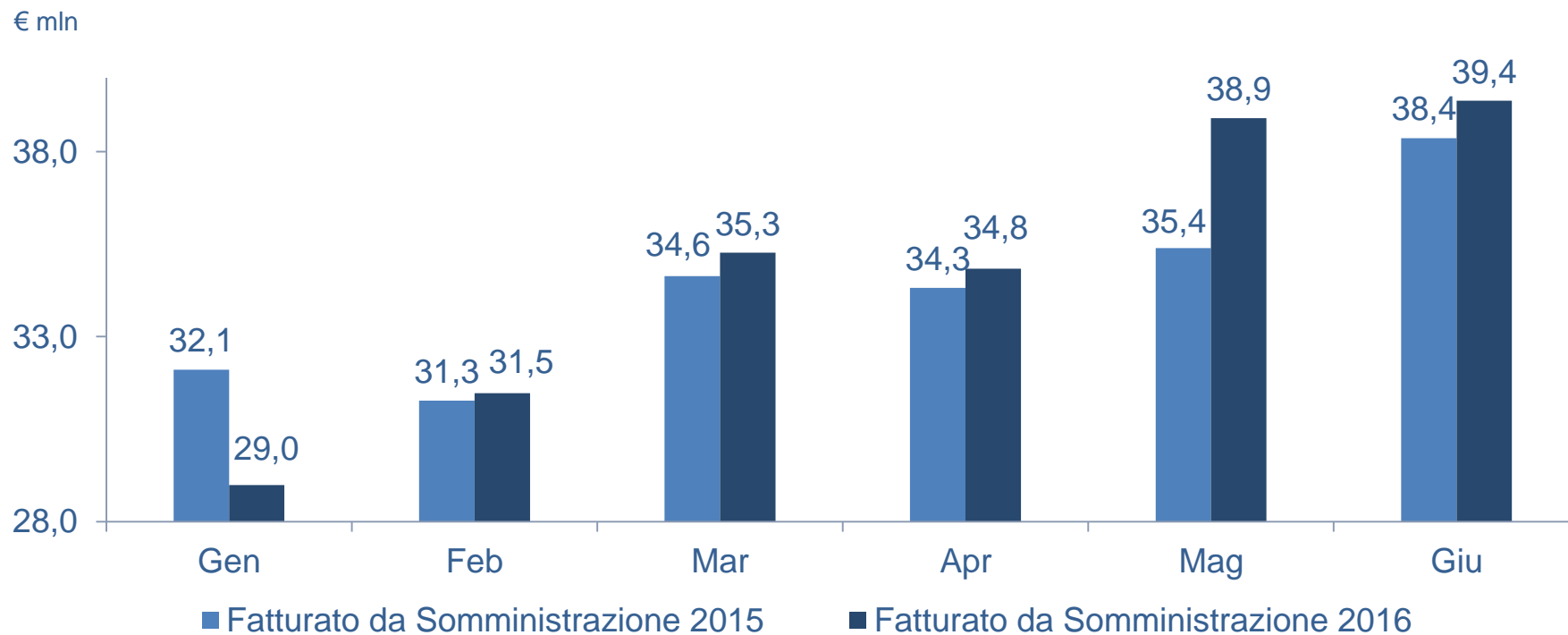
- **4.786 clienti** al 30 Giugno 2016
- Presenza su grandi clienti strategici
- *Approccio selettivo alla pubblica amministrazione: meno del 2,5% del fatturato al 30 Giugno 2016*
- I primi 10 clienti di OJM costituiscono il 9% del fatturato da somministrazione
- Le piccole e medie imprese italiane sono il target d'elezione di OJM; attraverso tale strategia viene mitigato il rischio di credito ed evitato il rischio commerciale di esposizione a pochi, ma grandi clienti

Ricavi 1H per Area di Business

Euro ('000)	Area di Business	Ricavi 30/6/2015	Ricavi 30/6/2016	Var %
	Somministrazione di lavoro	205.864	208.609	+1,3%
	Ricerca e selezione di personale; focus su middle e top management	890	933	+4,8%
	Formazione dei lavoratori somministrati; politiche attive	2.415	2.497	+3,4%

Conto Economico – 1H 2015 vs. 1H 2016 (1 di 2)

<i>in Euro migliaia</i>	1°H 2015	1°H 2016	
RICAVI	209.444	212.166	↑ +1,3%
Costi del lavoro somministrato	(181.188)	(183.809)	
PRIMO MARGINE DI CONTRIBUZIONE	28.256	28.357	
% Ricavi	13,5%	13,4%	



Conto Economico – 1H 2015 vs. 1H 2016 (2 di 2)


<i>in Euro migliaia</i>	1°H 2015	1°H 2016	DELTA
RICAVI	209.444	212.166	2.722
Costi del lavoro somministrato	(181.188)	(183.809)	(2.621)
PRIMO MARGINE DI CONTRIBUZIONE	28.256	28.357	101
% Ricavi	13,5%	13,4%	(0,1)
Altri proventi	4.482	5.430	948
Costi Struttura	(26.189)	(27.030)	841
EBITDA	6.548	6.758	210
% Ricavi	3,1%	3,2%	0,1%
Accantonamenti e svalutazioni	(2.460)	(942)	1.518
Ammortamenti	(613)	(481)	132
Ebit	3.475	5.335	1.860
% Ricavi	1,7%	2,5%	0,8%
Proventi/(Oneri) finanziari netti	(1.908)	(886)	1.022
UTILE (PERDITE) ANTE IMPOSTE	1.567	4.449	2.882
% Ricavi	0,7%	2,1%	1,4%
Imposte	(793)	(1.432)	(639)
UTILE (PERDITE) D'ESERCIZIO	774	3.017	2.243
% Ricavi	0,4%	1,4%	1,0%

Principali Indicatori patrimoniali e finanziari

	31/12/14	30/06/15	31/12/15	30/06/16
Capitale Circolante Netto	31,1	22,3	29,1	18,1
PFN (val in Mio €)	68,0	57,8	43,5	28,9
DSO (giorni)	77	77	71	73
PFN / EQUITY	1,5	1,3	0,7	0,4

Outlook

- Crescita dei ricavi nella somministrazione e continua crescita nei servizi accessori, mantenendo l'approccio selettivo alla clientela
- Copertura di nuove regioni (Trentino Alto Adige, Umbria e Basilicata)
- Sviluppo delle specializzazioni, in particolare Family Care e Agroalimentare; lancio di nuove divisioni specializzate nella gestione del recupero crediti



- Operazioni di M&A.....



Grazie
per la
Vostra Attenzione

Conto Economico

(Valori in migliaia di Euro)	Periodo chiuso al 30 giugno				Variazione 2016/2015	
	2016	% sui Ricavi	2015	% sui Ricavi	Valore	%
Ricavi	212.166	100,0%	209.444	100,0%	2.722	1,3%
Costi del lavoro somministrato	(183.809)	(86,6%)	(181.188)	(86,5%)	(2.621)	1,4%
Primo margine di contribuzione	28.357	13,4%	28.256	13,5%	101	0,4%
Altri proventi	5.430	2,6%	4.482	2,1%	948	21,2%
Costo del lavoro di struttura	(13.762)	(6,5%)	(14.043)	(6,7%)	281	(2,0%)
Costi delle materie prime e sussidiarie	(143)	(0,1%)	(103)	(0,0%)	(40)	38,8%
Costi per servizi	(12.758)	(6,0%)	(11.777)	(5,6%)	(981)	8,3%
Oneri diversi di gestione	(366)	(0,2%)	(267)	(0,1%)	(99)	37,1%
EBITDA	6.758	3,2%	6.548	3,1%	210	3,2%
Accantonamenti e svalutazioni	(942)	(0,4%)	(2.460)	(1,2%)	1.518	(61,7%)
Ammortamenti	(288)	(0,1%)	(310)	(0,1%)	22	(7,2%)
EBITA	5.528	2,6%	3.778	1,8%	1.750	46,3%
Ammortamenti Intangible Assets	(193)	(0,1%)	(303)	(0,1%)	110	(36,4%)
EBIT	5.335	2,5%	3.475	1,7%	1.860	53,5%
Proventi finanziari	107	0,1%	38	0,0%	69	181,6%
Oneri Finanziari	(993)	(0,5%)	(1.946)	(0,9%)	953	(49,0%)
Utile (perdite) ante imposte	4.449	2,1%	1.567	0,7%	2.882	183,8%
Imposte sul reddito	(1.432)	(0,7%)	(793)	(0,4%)	(639)	80,5%
Utile (perdita) d'esercizio	3.017	1,4%	774	0,4%	2.243	289,8%

Stato Patrimoniale

(Valori in migliaia di Euro)					Variazione 2016/2015	
	30/6/2016	% su CIN* / Totale fonti	31/12/2015	% su CIN* / Totale fonti	Valore	%
Attività immateriali e avviamento	74.480	74,7%	74.661	67,2%	(181)	(0,2%)
Immobili, impianti e macchinari	2.237	2,2%	2.173	2,0%	64	3,0%
Altre attività e passività non correnti nette	4.889	4,9%	5.264	4,7%	(375)	(7,1%)
Totale attività/passività non correnti	81.606	81,9%	82.098	73,9%	(492)	(0,6%)
Crediti commerciali	85.719	86,0%	85.359	76,8%	360	0,4%
Altri crediti	6.713	6,7%	6.357	5,7%	356	5,6%
Attività per imposte correnti	158	0,2%	414	0,4%	(256)	(61,8%)
Debiti commerciali	(9.355)	(9,4%)	(8.943)	(8,0%)	(412)	4,6%
Benefici ai dipendenti correnti	(36.849)	(37,0%)	(27.459)	(24,7%)	(9.390)	34,2%
Altri debiti	(23.885)	(24,0%)	(23.372)	(21,0%)	(513)	2,2%
Passività per imposte correnti	(1.592)	(1,6%)	(834)	(0,8%)	(758)	90,9%
Fondi per rischi ed oneri correnti	(2.847)	(2,9%)	(2.459)	(2,2%)	(388)	15,8%
Capitale circolante netto	18.062	18,1%	29.063	26,1%	(11.001)	(37,9%)
Totale impieghi - capitale investito netto	99.669	100,0%	111.161	100,0%	(11.492)	(10,3%)
Patrimonio netto	69.611	69,8%	66.506	59,8%	3.105	4,7%
Indebitamento finanziario netto	28.932	29,0%	43.539	39,2%	(14.607)	(33,5%)
Benefici ai dipendenti	1.126	1,1%	1.116	1,0%	10	0,9%
Totale fonti	99.669	100,0%	111.161	100,0%	(11.492)	(10,3%)

* Capitale Investito Netto

Disclaimer (1 di 2)

- Il presente documento è stato predisposto da Openjobmetis S.p.A. Agenzia per il Lavoro (“Openjobmetis” o la “Società”) esclusivamente per essere utilizzato nel corso della odierna presentazione avente ad oggetto la Società e le società da essa controllate (congiuntamente il “Gruppo”) per finalità diverse da quella per la quale è stato predisposto.
- Su tali informazioni non sono state effettuate attività di verifica né attività di auditing da alcun organo o soggetto indipendente e non vi sono garanzie di nessun tipo, né implicite né esplicite, a riguardo né è possibile fare affidamento sulla correttezza, accuratezza, completezza, precisione delle informazioni e delle opinioni contenute nel presente documento.
- Alcune parti di questa presentazione contengono affermazioni/dati prospettici che costituiscono mere stime e che potrebbero differire, anche sensibilmente, dagli effettivi risultati futuri. Né la Società, né le altre società del Gruppo, né i relativi amministratori, dipendenti, consulenti o rappresentanti, né i suoi amministratori, dipendenti, consulenti o rappresentanti, possono essere considerati in alcun modo responsabili per qualsiasi conseguenza derivante, direttamente o indirettamente, dalla lettura, elaborazione e valutazione del presente documento o da qualsiasi evento che venisse da chiunque ad esso ricondotto. Il presente documento non contiene tutte le informazioni inerenti la Società, le proprie attività e il settore di riferimento che potrebbero essere necessarie per la valutazione di una decisione di investimento.
- Il presente documento non può costituire una base informativa e valutativa finalizzata in qualunque modo alla sollecitazione del mercato e non costituisce un’offerta od un invito ad acquistare o sottoscrivere Azioni, né esso, o parte di esso, potrà costituire un contratto od un impegno a contrarre o su di esso si potrà fare affidamento in relazione alla stipula di qualsivoglia contratto o all’assunzione di impegni di qualsivoglia natura.
- Il documento vi è stato mostrato esclusivamente per vostra informazione e non può essere riprodotto, trasmesso o distribuito a terzi né pubblicato in tutto o in parte, per nessuna ragione. La mancata osservanza di tali restrizioni potrebbe costituire una violazione delle norme applicabili.
- Il presente documento o parte di esso, in originale o in copia, non può essere trasmesso o distribuito, direttamente o indirettamente, in Australia, Giappone, Canada o negli Stati Uniti d’America - nella definizione ad esso attribuito nella Regulation S relativa all’US Securities Act del 1933 (il “Securities Act”) - né ad alcun soggetto ivi residente. La distribuzione del presente documento in altre giurisdizioni può essere soggetta a specifiche restrizioni di legge; è pertanto onere dei soggetti cui esso pervenga informarsi in merito all’eventuale esistenza di specifiche restrizioni e, in tal caso, di attenersi a tali restrizioni. La mancata osservanza di tali restrizioni potrebbe costituire una violazione delle leggi delle suddette giurisdizioni.
- Le Azioni non sono state e non saranno registrate ai sensi del Securities Act e non potranno essere offerte o vendute negli Stati Uniti d’America, se non in virtù di un’esenzione o di un’operazione non soggetta ai requisiti di registrazione richiesti dal Securities Act.
- Il presente documento non è rivolto al pubblico in Italia. In nessun caso tale documento può circolare tra, o essere distribuito in Italia a, persone fisiche o giuridiche che non rientrano nella definizione di “investitori qualificati” di cui all’art. 26, comma 1, lett. d) del Regolamento adottato con delibera Consob n. 16190 del 29 ottobre 2007 e successive modifiche.

Disclaimer (2 di 2)

- Salvo laddove diversamente previsto, le informazioni e le opinioni contenute in questo documento sono fornite in base alla situazione esistente alla data di questa presentazione e, perciò, sono soggette a mutamenti, cambiamenti o variazioni senza obbligo di avviso. La Società non assume alcun impegno in relazione alla modifica e all'aggiornamento del presente documento né si impegna a fornire le ulteriori informazioni che potrebbero essere richieste dai destinatari.
- Il presente documento contiene affermazioni e stime che non attengono a fatti accaduti, ma che riguardano circostanze future e che sono identificate con l'utilizzo di parole quali "crede", "si attende", "stima", "intende", "prevede", "obiettivo", "strategia", "target" ed espressioni similari. Tali affermazioni, nonché le assunzioni, le opinioni e i giudizi della Società e di fonti terze sono soggette a modifiche, anche rilevanti, hanno natura di opinioni e previsioni e, in quanto tali, sono incerte e soggette a rischi, pertanto i risultati o gli eventi finali possono differire, anche in maniera significativa, rispetto alle previsioni. Né la Società né il Gruppo assumono alcuna obbligazione di aggiornare nessuna delle affermazioni riguardanti circostanze future o previsioni, pertanto le suddette affermazioni sono aggiornate alla data del presente documento e non è possibile farvi affidamento.
- Le affermazioni contenute nel presente documento e riguardanti attività o trend passati non costituiscono una rappresentazione né una garanzia circa il fatto che le medesime attività o i medesimi trend si verificheranno in futuro.
- Accettando tale documento o prendendo parte alla presentazione il destinatario (a) dichiara di aver letto e accetta di essere vincolato a rispettare tutto quanto previsto nel presente disclaimer; e (b) si impegna a non divulgare a terzi le informazioni in esso contenute, nel pieno rispetto di quanto sopra previsto.