



VITICOLTORE ○  
TRATTORISTA?

PARAMEDICO ○  
FISIOTERAPISTA?



## Virtual STAR Conference

Milano, 26 Maggio 2020

## L'IMPATTO SUL PIL

# Nell'Eurozona un crollo del 7,7% Mercato unico in pericolo

**Le previsioni della Commissione.** Il Covid-19 accentuerà le «divergenze economiche, finanziarie e sociali» tra i Paesi. In Grecia (-9,7%), Italia (-9,5%) e Spagna (-9,4%) la contrazione più drammatica

## Il grido della meccanica: ogni giorno perdiamo 1,7 miliardi di vendite

**L'allarme.** Nella macroarea da 1,6 milioni di addetti e 430 miliardi di ricavi è stata ammessa a produrre per decreto solo un'azienda ogni dieci. Lo stop è diventato insostenibile e i clienti esteri iniziano a rivolgersi altrove

Luca Orlando

Un miliardo e settecento milioni al giorno. In termini di ricavi per il bilancio è pesante. E non potrebbe andare diversamente. Perché l'area vasta della meccanica è certamente la più colpita in termini di ricavi.



**Tagli alle tasse per la ripresa**  
Il Fondo monetario internazionale (o Kristalina Georgieva) indica il taglio a strumento per aiutare le imprese, il. Facendo però attenzione ai livelli del

### IL FOCUS SU ROMA

## Ripresa troppo lenta: Italia peggio di tutti nel biennio 2020-21

Dopo due anni Pil al 96,4% del pre-crisi, Germania al 99% e Francia al 98,6%

**Gianni Trovati**  
ROMA

**La ripartenza.**  
Un operaio  
tornato al lavoro

Il ciclone del coronavirus scaglia l'Italia dall'ormai abituale ultimo

seconda ondata autunnale della pandemia che appesantirebbe di un altro 2,5% la recessione nell'Eurozona (per l'Italia, nei calcoli Mef, la replica dopo l'estate produrrebbe un altro 2,8% di crescita negativa).

Non bastano però i decimali a chiudere la forbice con Germania, Francia e gli altri grandi della Ue. Fin quest'ottica i numeri elaborati a Bruxelles sono significativi, perché indi-

### MERCATO DEL LAVORO

## A marzo boom di inattivi

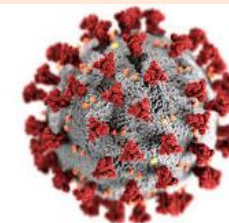
Chi non ha un lavoro né lo cerca: +301mila  
Occupati giù (-27mila)

**Giorgio Pogliotti**  
**Claudio Tucci**

la seconda metà del mese. Lo stesso Istat, peraltro, segnala che l'indagine ha risentito degli ostacoli che l'emergenza sanitaria pone alla raccolta di dati di base, sottolineando il carattere provvisorio delle stime che potranno, perciò, subire revisioni. Il tasso di occupazione è al 58,8% (-0,1%) si assiste, come detto, al tra-

naio aveva il tasso più alto). La disoccupazione giovanile a marzo è al 15,2% nella Ue e al 15,8% nella zona euro (contro, rispettivamente, il 14,4% ed il 15,4% a febbraio): l'Italia occupa il terzo posto, seguita da Spagna e Grecia. «Il problema oggi è che non si assume - spiega Marco Leonardi, economista e consigliere economico

Il Sole  
**24 ORE**



# SOSPENSIONE DEL DECRETO DIGNITÀ



Al fine di favorire la ripresa delle attività delle imprese, il Governo ha adottato due facilitazioni per la somministrazione di lavoro a tempo determinato



- **Legge 24 Aprile 2020, n.27 Art. 19bis**
  - ✓ L'art. 19bis, introdotto in sede di conversione in legge del decreto «Cura Italia», concede la possibilità di rinnovare o prorogare contratti di somministrazione anche nel caso in cui siano stati richiesti ammortizzatori sociali (ad esempio la Cassa Integrazione).



- **«Decreto Rilancio» approvato in data 13 Maggio 2020**
  - ✓ L'art. 99 dà la possibilità di prorogare o rinnovare i contratti di somministrazione senza necessità di indicare le causali previste dal «Decreto Dignità».

# SOMMINISTRAZIONE IN ITALIA



Ricavi Q1 2020 vs. Q1 2019

**Adecco**

-6,0%

 Manpower®

-5,3%

 openjobmetis  
AGENZIA PER IL LAVORO

-0,6%


 randstad

-8,0%

# #ILNOSTROSMARTWORKING



*Openjobmetis rientrava tra le attività essenziali abilitate ad operare durante la fase di lockdown. Implementato un piano di «Lavoro Agile» in tempi record.*



- **Attività commerciale**
  - ✓ Supporto costante alle Aziende clienti sulla normativa relativa all'epidemia da COVID-19
  - ✓ Iniziative ad hoc su settori traino come l'agroalimentare
  - ✓ Organizzazione della ripresa delle attività con le aziende clienti
- **Selezione e attività di filiale**
  - ✓ Colloqui tramite piattaforme digitali
  - ✓ Campagne di reclutamento ad hoc su comparti specifici come quello sanitario e l'agroalimentare
- **Formazione del personale diretto**
  - ✓ Aggiornamento personale di filiale attraverso Webinars
  - ✓ Alta formazione rete commerciale

**#laricercadellavorononsiferma**

**#Openjobmetisèqui**

**#ilnostrosmartworking**

# #LOCKDOWNEND SI...MA IN SICUREZZA



*Openjobmetis ha investito per un ritorno dei propri dipendenti in azienda in sicurezza*



- **Euro 130K investiti in DPI (dispositivi di protezione individuale) atti a salvaguardare la salute dei propri dipendenti**
  - ✓ Mascherine FFP2 certificate
  - ✓ GEL disinfettante mani collocato in colonnine poste all'entrata e ad ogni piano dell'azienda
  - ✓ Visiere protettive facciali atte ad aumentare la sicurezza ed il comfort alle postazioni di lavoro
  - ✓ Schermi in plexiglass atti a separare le postazioni di lavoro contigue

# RISULTATI 3M 2020 VS 3M 2019



RICAVI E UTILE NETTO

Costanti nonostante  
COVID -19

PFN









Migliora ~ € 3,7 mln  
vs PFN AL 31/12/2019



#RISULTATI  
3M 2020

# RICAVI PER SOCIETÀ (EURO '000, NETTO INTERCOMPANY)



Società	Area di Business	3M 2019	3M 2020	Var%
	Somministrazione di lavoro temporaneo	126.271	124.910	(1,1%)
		2.378	3.042	27,9%
	Formazione somministrati e altri ricavi	687	657	(4,4%)
	Ricerca e selezione di personale; focus su middle e top management	714	811	13,6%
MERITOCRACY	Piattaforma di Head Hunting digitale	125	51	(59,2%)
 PERSONE CAPACI DI FUTURO  OUTPLACEMENT 	Ricollocazione professionale individuale e collettiva e formazione manageriale	463	255	(44,9%)
 LAVORO E DISABILITÀ. UN DIALOGO ALLA PARI	Ricerca e selezione di personale con disabilità	-	128	-
<b>Ricavi di Gruppo</b>		<b>130.638</b>	<b>129.854</b>	<b>(0,6%)</b>
I Margine di Gruppo (reported)		<b>17.164</b>	<b>15.667</b>	<b>(8,7%)</b>

I Margine % (reported)

13,1%

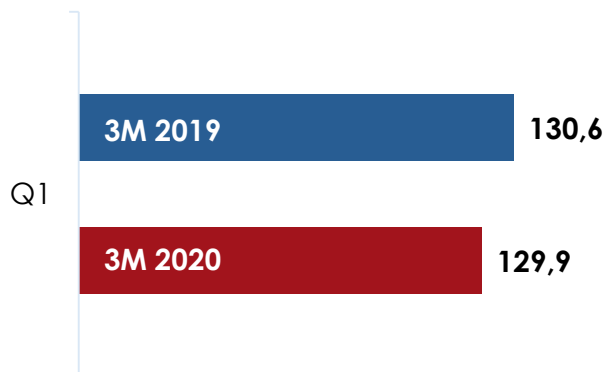
12,1%



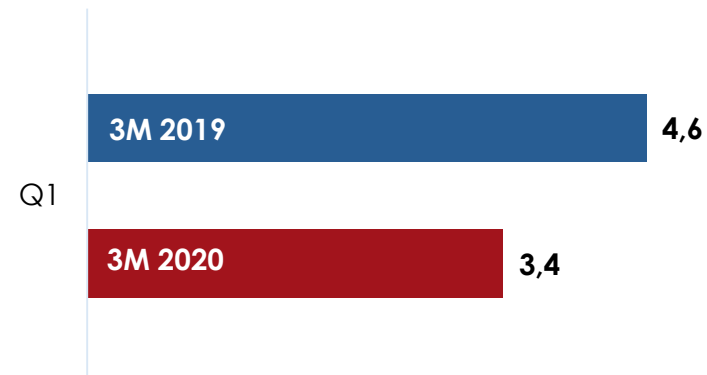
# INDICATORI ECONOMICI 3M 2020 VS 3M 2019




## Ricavi (€ mln)




## EBITDA (€ mln)



## Primo margine di contribuzione (€ mln)



## Utile netto (€ mln)



# INDICATORI PATRIMONIALI



	31/12/18	31/03/19	31/12/19	31/03/20
CCN (Euro milioni)	41,4	36,0	42,4	39,2
PFN (Euro milioni)	24,2	29,5 17,6 ANTE IFRS 16	30,1 18,1 ANTE IFRS 16	26,4 14,4 ANTE IFRS 16
DSO (giorni) Crediti/Fatt. *360 o *90 (3M)	70	75	74	73
PFN / EQUITY	0,25	0,30 0,18 ANTE IFRS 16	0,29 0,18 ANTE IFRS 16	0,25 0,14 ANTE IFRS 16
DSO Trimestrale	Q1: 76 Q2: 72 Q3: 74 Q4: 69		Q1: 75 Q2: 73 Q3: 70 Q4: 70	

# CONTO ECONOMICO 3M 2020 VS 3M 2019



(Valori in migliaia di Euro)	Periodo chiuso al 31 marzo		Variazione 2020/2019
	2020	2019	
Ricavi	129.854	130.638	(784)
Costi del lavoro somministrato	(114.187)	(113.474)	(713)
<b>Primo margine di contribuzione</b>	<b>15.667</b>	<b>17.164</b>	<b>(1.497)</b>
Altri proventi	1.986	2.194	(208)
Costo del lavoro di struttura	(8.274)	(8.441)	167
Costi delle materie prime e sussidiarie	(53)	(75)	22
Costi per servizi	(5.792)	(6.135)	343
Oneri diversi di gestione	(142)	(148)	6
<b>EBITDA</b>	<b>3.392</b>	<b>4.558</b>	<b>(1.166)</b>
Perdita per riduzione di valore di crediti comm.li e altri crediti	(320)	(1.190)	870
Ammortamenti e svalutazioni	(1.173)	(1.144)	(29)
<b>EBITA</b>	<b>1.899</b>	<b>2.225</b>	<b>(326)</b>
Ammortamenti <i>Intangible Assets</i>	(11)	(11)	0
<b>EBIT</b>	<b>1.888</b>	<b>2.214</b>	<b>(326)</b>
Proventi finanziari	3	11	(8)
Oneri Finanziari	(135)	(295)	160
<b>Utile (perdita) ante imposte</b>	<b>1.756</b>	<b>1.930</b>	<b>(174)</b>
Imposte sul reddito	(586)	(706)	120
<b>Utile netto (perdita) di periodo</b>	<b>1.170</b>	<b>1.224</b>	<b>(54)</b>

# STATO PATRIMONIALE 3M 2020 VS 2019



(Valori in migliaia di Euro)					Variazione 2020/2019
	31/03/2020	% su CIN* / Totale fonti	31/12/2019	% su CIN* / Totale fonti	
Attività immateriali e avviamento	76.039	57,6%	75.992	62,7%	47
Immobili, impianti e macchinari	2.474	1,9%	2.422	2,0%	52
Diritto all'uso per leasing	11.999	9,1%	11.989	-	10
Altre attività e passività non correnti nette	2.197	1,7%	1.602	1,4%	595
<b>Totale attività/passività non correnti</b>	<b>92.709</b>	<b>70,3%</b>	<b>92.005</b>	<b>66,0%</b>	<b>704</b>
Crediti commerciali	104.862	79,5%	116.357	94,6%	(11.495)
Altri crediti	10.414	7,9%	8.479	6,6%	1.935
Attività per imposte correnti	469	0,4%	1.081	0,0%	(612)
Debiti commerciali	(7.662)	(5,8%)	(7.942)	(4,7%)	280
Benefici ai dipendenti correnti	(40.487)	(30,7%)	(40.403)	(32,8%)	(84)
Altri debiti	(26.360)	(20,0%)	(33.171)	(27,6%)	6.811
Passività per imposte correnti	(51)	(0,0%)	(24)	(0,6%)	(27)
Fondi per rischi ed oneri correnti	(1.945)	(1,5%)	(1.962)	(1,6%)	17
<b>Capitale circolante netto</b>	<b>39.240</b>	<b>29,7%</b>	<b>42.415</b>	<b>34,0%</b>	<b>(3.175)</b>
<b>Totale impieghi - capitale investito netto</b>	<b>131.949</b>	<b>100,0%</b>	<b>134.420</b>	<b>100,0%</b>	<b>(2.471)</b>
Patrimonio netto	104.326	79,1%	103.159	79,2%	1.167
Indebitamento finanziario netto	26.391	20,0%	30.103	19,9%	(3.712)
Benefici ai dipendenti	1.232	0,9%	1.158	0,9%	74
<b>Totale fonti</b>	<b>131.949</b>	<b>100,0%</b>	<b>134.420</b>	<b>100,0%</b>	<b>(2.471)</b>

\* Capitale Investito Netto

# DISCLAIMER



- Il presente documento è stato predisposto da Openjobmetis S.p.A. Agenzia per il Lavoro ("Openjobmetis" o la "Società") esclusivamente per essere utilizzato nel corso della odierna presentazione avente ad oggetto la Società e le società da essa controllate (congiuntamente il "Gruppo") per finalità diverse da quella per la quale è stato predisposto.
- Su tali informazioni non sono state effettuate attività di verifica né attività di auditing da alcun organo o soggetto indipendente e non vi sono garanzie di nessun tipo, né implicite né esplicite, a riguardo né è possibile fare affidamento sulla correttezza, accuratezza, completezza, precisione delle informazioni e delle opinioni contenute nel presente documento.
- Alcune parti di questa presentazione contengono affermazioni/dati prospettici che costituiscono mere stime e che potrebbero differire, anche sensibilmente, dagli effettivi risultati futuri. Né la Società, né le altre società del Gruppo, né i relativi amministratori, dipendenti, consulenti o rappresentanti, né i suoi amministratori, dipendenti, consulenti o rappresentanti, possono essere considerati in alcun modo responsabili per qualsiasi conseguenza derivante, direttamente o indirettamente, dalla lettura, elaborazione e valutazione del presente documento o da qualsiasi evento che venisse da chiunque ad esso ricondotto. Il presente documento non contiene tutte le informazioni inerenti la Società, le proprie attività e il settore di riferimento che potrebbero essere necessarie per la valutazione di una decisione di investimento.
- Il presente documento non può costituire una base informativa e valutativa finalizzata in qualunque modo alla sollecitazione del mercato e non costituisce un'offerta od un invito ad acquistare o sottoscrivere Azioni, né esso, o parte di esso, potrà costituire un contratto od un impegno a contrarre o su di esso si potrà fare affidamento in relazione alla stipula di qualsivoglia contratto o all'assunzione di impegni di qualsivoglia natura.
- Il documento vi è stato mostrato esclusivamente per vostra informazione e non può essere riprodotto, trasmesso o distribuito a terzi né pubblicato in tutto o in parte, per nessuna ragione. La mancata osservanza di tali restrizioni potrebbe costituire una violazione delle norme applicabili.
- Salvo laddove diversamente previsto, le informazioni e le opinioni contenute in questo documento sono fornite in base alla situazione esistente alla data di questa presentazione e, perciò, sono soggette a mutamenti, cambiamenti o variazioni senza obbligo di avviso. La Società non assume alcun impegno in relazione alla modifica e all'aggiornamento del presente documento né si impegna a fornire le ulteriori informazioni che potrebbero essere richieste dai destinatari.
- Il presente documento contiene affermazioni e stime che non attengono a fatti accaduti, ma che riguardano circostanze future e che sono identificate con l'utilizzo di parole quali "crede", "si attende", "stima", "intende", "prevede", "obiettivo", "strategia", "target" ed espressioni similari. Tali affermazioni, nonché le assunzioni, le opinioni e i giudizi della Società e di fonti terze sono soggette a modifiche, anche rilevanti, hanno natura di opinioni e previsioni e, in quanto tali, sono incerte e soggette a rischi, pertanto i risultati o gli eventi finali possono differire, anche in maniera significativa, rispetto alle previsioni. Né la Società né il Gruppo assumono alcuna obbligazione di aggiornare nessuna delle affermazioni riguardanti circostanze future o previsioni, pertanto le suddette affermazioni sono aggiornate alla data del presente documento e non è possibile farvi affidamento.
- Le affermazioni contenute nel presente documento e riguardanti attività o trend passati non costituiscono una rappresentazione né una garanzia circa il fatto che le medesime attività o i medesimi trend si verificheranno in futuro.
- Accettando tale documento o prendendo parte alla presentazione il destinatario (a) dichiara di aver letto e accetta di essere vincolato a rispettare tutto quanto previsto nel presente disclaimer; e (b) si impegna a non divulgare a terzi le informazioni in esso contenute, nel pieno rispetto di quanto sopra previsto.

# OPENJOBMETIS S.P.A.

*Agenzia per il Lavoro*  
*Aut. Prot. N.1111-SG del 26/11/2004*

Sede Legale  
Via G. Fara 35 – 20124 Milano

Direzione Generale e Uffici  
Via Marsala 40/C Centro Direzionale Le Torri, 21013 Gallarate (VA)

Dati Legali  
Capitale sociale deliberato e sottoscritto Euro 13.712.000  
Iscritta al Registro Imprese di Milano Codice Fiscale 13343690155

Sito Internet  
[www.openjobmetis.it](http://www.openjobmetis.it)



**openjobmetis**  
AGENZIA PER IL LAVORO