



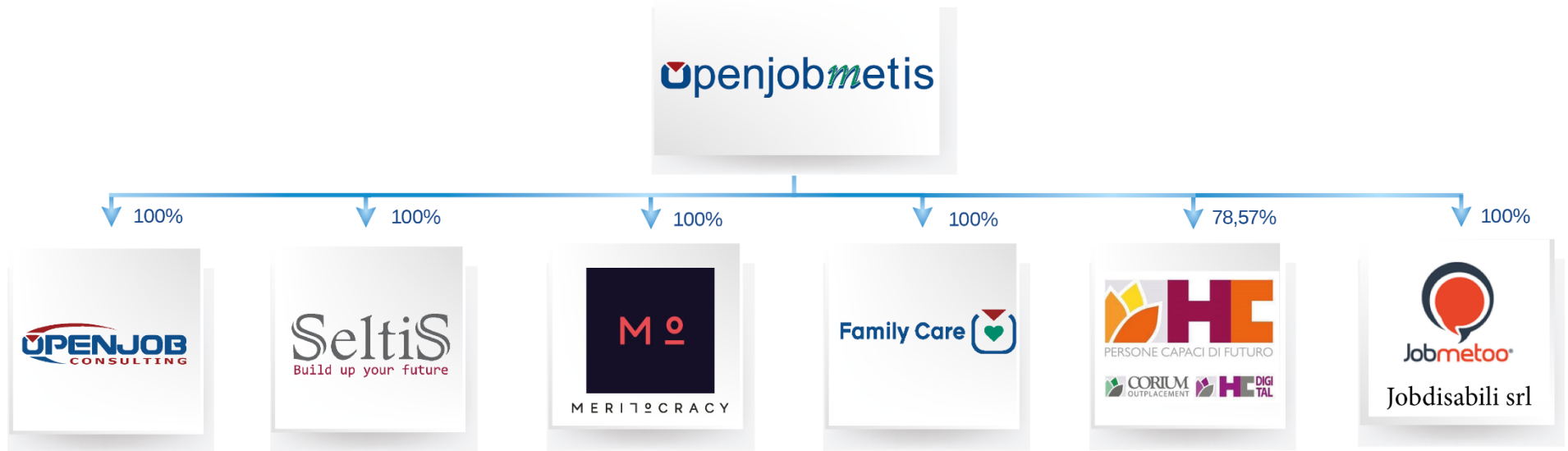
VITICOLTORE ○ | PARAMEDICO ○  
TRATTORISTA? | FISIOTERAPISTA?



## Risultati 2019 Conference Call

Milano, 17 Marzo 2020

# IL GRUPPO



# APERTURE FAMILY CARE 2020



Oggi



- **13 filiali** ad oggi, concentrate al centro nord
- **25 filiali** in apertura dal 2020 al 2024

Family Care




Fine 2020



- **5 nuove aperture:** Firenze e Ivrea ad Aprile, Torino a Luglio, Ferrara a Settembre e Genova a Novembre
- **17 filiali** pienamente operative entro fine anno e una pronta per il 2021
- **2 nuove** regioni del nord coperte dal servizio (Piemonte e Liguria)

# SOMMINISTRAZIONE IN ITALIA



	 Manpower®	 openjobmetis <small>AGENZIA PER IL LAVORO</small>	<b>Adecco</b>	 randstad
Q4 19 vs Q4 18	-3,0%	-0,9%	-6,0%	-1,0%
19 vs 18	-4,9%	-4,9%	-5,0%	Flat

Fonte: dati rilasciati dai Gruppi

# RISULTATI 2019 VS 2018



+44bps

PRIMO  
MARGINE %

+31,4%

RICERCA E  
SELEZIONE

Migliora ~ 6,1 mln\*

vs PFN AL 31/12/2018








#RISULTATI  
2019

\* Ante adozione IFRS 16

# RICAVI PER SOCIETÀ (EURO '000, NETTO INTERCOMPANY)



Società	Area di Business	2018	2019	Var%
 <b>Openjobmetis</b> <small>AGENZIA PER IL LAVORO</small>	Somministrazione di lavoro temporaneo e altri ricavi	587.056	556.341	(5,2%)
 <b>OPENJOB</b> <small>CONSULTING</small>	Formazione somministrati e altri ricavi	4.149	4.182	0,9%
 <b>Seltis</b> <small>Build up your future</small>	Ricerca e selezione di personale; focus su middle e top management	1.960	2.757	40,4%
<b>M E R I T O C R A C Y</b>	Piattaforma di Head Hunting digitale	349	451	29,2%
 <b>CORIUM</b>  <b>HE</b>	Ricollocazione professionale individuale e collettiva e formazione manageriale	1.379	1.613	17,0%
<b>Ricavi di Gruppo</b>		<b>594.893*</b>	<b>565.344</b>	<b>(4,9%)</b>

I Margine di Gruppo (reported)	<b>74.574</b>	<b>73.457</b>	<b>(1,5%)</b>
--------------------------------	---------------	---------------	---------------

I Margine % (reported)

12,5%

13,0%

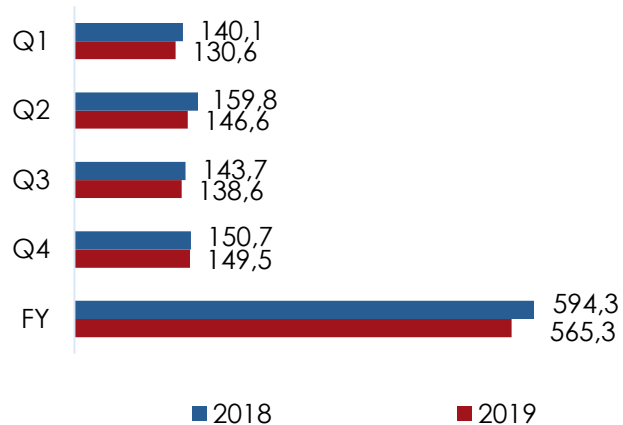
**+44bps**

\* per omogeneità di confronto i ricavi di Gruppo 2018 includono Meritocracy e HC dal 1° Gennaio, seppur consolidate in corso d'anno; ricavi di Gruppo 2018 reported €594.271K

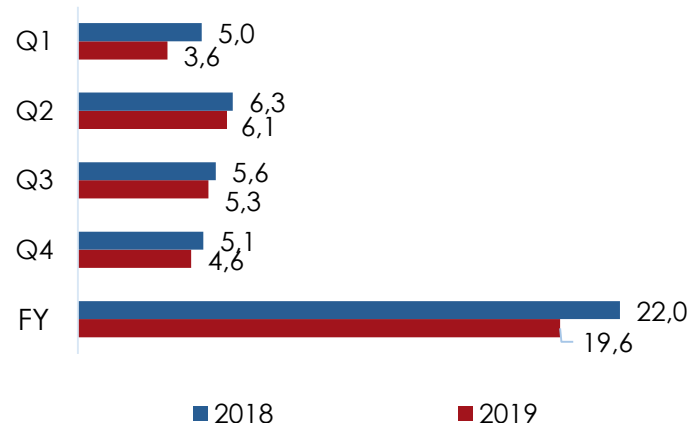
# INDICATORI ECONOMICI 2019 VS 2018



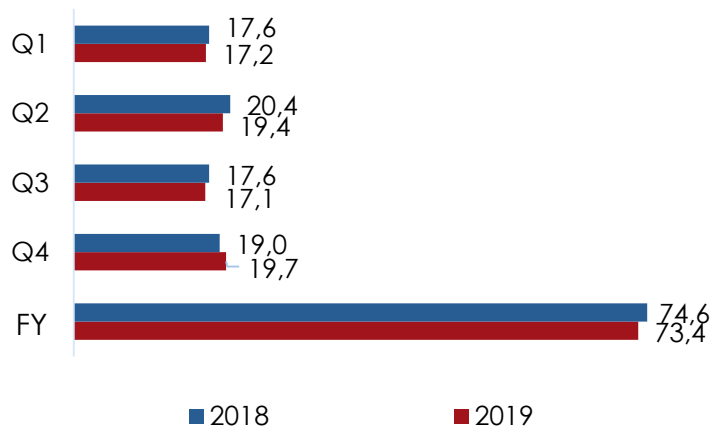
## Ricavi (€ mln)



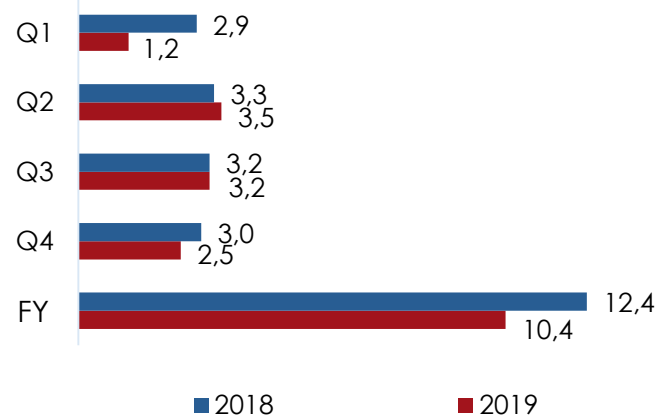
## EBITDA ANTE IFRS 16 (€ mln)



## Primo margine di contribuzione (€ mln)



## Utile netto (€ mln)



# INDICATORI PATRIMONIALI



	31/12/17	31/12/18	31/12/19
CCN (Euro milioni)	45,5	41,4	42,4
PFN (Euro milioni)	35,0	24,2	30,1 18,1 ANTE IFRS 16
DSO (giorni) Crediti/Ricavi *360	76	70	74
PFN / EQUITY	0,40	0,25	0,29 0,18 ANTE IFRS 16
DSO Trimestrale	Q1: 74 Q2: 72 Q3: 74 Q4: 72	Q1: 76 Q2: 72 Q3: 74 Q4: 69	Q1: 75 Q2: 73 Q3: 70 Q4: 70



# CONTO ECONOMICO 2019 VS 2018



(Valori in migliaia di Euro)	Periodo chiuso al 31 dicembre			Variazione 2019/2018
	2019	Impatti IFRS 16	2018	
Ricavi	565.344	-	594.271	(28.927)
Costi del lavoro somministrato	(491.887)	-	(519.697)	27.810
<b>Primo margine di contribuzione</b>	<b>73.457</b>	<b>-</b>	<b>74.574</b>	<b>(1.117)</b>
Altri proventi	12.763	-	13.248	(485)
Costo del lavoro di struttura	(33.224)	-	(34.005)	781
Costi delle materie prime e sussidiarie	(250)	-	(238)	(12)
Costi per servizi	(28.609)	3.871	(30.798)	2.189
Oneri diversi di gestione	(668)	-	(768)	100
<b>EBITDA</b>	<b>23.469</b>	<b>-</b>	<b>22.013</b>	<b>1.456</b>
Perdita per riduzione di valore di crediti commerciali e altri crediti	(3.062)	-	(2.169)	(893)
Ammortamenti	(4.780)	(3.780)	(922)	(3.858)
<b>EBITA</b>	<b>15.627</b>	<b>-</b>	<b>18.922</b>	<b>(3.295)</b>
Ammortamenti Intangible Assets	(44)	-	(44)	-
<b>EBIT</b>	<b>15.583</b>	<b>-</b>	<b>18.878</b>	<b>(3.295)</b>
Proventi finanziari	43	-	104	(61)
Oneri Finanziari	(737)	(224)	(632)	(105)
<b>Utile (perdite) ante imposte</b>	<b>14.889</b>	<b>-</b>	<b>18.350</b>	<b>(3.461)</b>
Imposte sul reddito	(4.485)	-	(5.974)	1.489
<b>Utile (perdita) di periodo</b>	<b>10.404</b>	<b>-</b>	<b>12.376</b>	<b>(1.972)</b>

# STATO PATRIMONIALE 2019 VS 2018



(Valori in migliaia di Euro)					Variazione	
	31/12/2019	Impatti IFRS 16	% su CIN* / Totale fonti	31/12/2018	2019/2018	
Attività immateriali e avviamento	75.992	-	56,5%	76.388	62,7%	(396)
Immobili, impianti e macchinari	2.422	-	1,8%	2.376	2,0%	46
Diritto all'uso per leasing	11.989	11.880	8,9%	-	-	11.989
Altre attività e passività non correnti	1.602	-	1,2%	1.690	1,4%	(88)
<b>Totale attività/passività non correnti</b>	<b>92.005</b>	<b>11.880</b>	<b>68,4%</b>	<b>80.454</b>	<b>66,0%</b>	<b>11.551</b>
Crediti commerciali	116.357	-	86,6%	115.270	94,6%	1.087
Altri crediti	8.479	-	6,3%	7.994	6,6%	485
Attività per imposte correnti	1.081	-	0,8%	34	0,0%	1.047
Debiti commerciali	(7.942)	-	(5,9%)	(5.677)	(4,7%)	(2.265)
Benefici ai dipendenti correnti	(40.403)	-	(30,1%)	(39.950)	(32,8%)	(453)
Altri debiti	(33.171)	-	(24,7%)	(33.677)	(27,6%)	506
Passività per imposte correnti	(24)	-	(0,0%)	(685)	(0,6%)	661
Fondi per rischi ed oneri correnti	(1.962)	-	(1,5%)	(1.947)	(1,6%)	(15)
<b>Capitale circolante netto</b>	<b>42.415</b>	<b>-</b>	<b>31,6%</b>	<b>41.362</b>	<b>34,0%</b>	<b>1.053</b>
<b>Totale impieghi - capitale investito netto</b>	<b>134.420</b>	<b>-</b>	<b>100,0%</b>	<b>121.816</b>	<b>100,0%</b>	<b>12.604</b>
Patrimonio netto	103.159	-	76,7%	96.522	79,2%	6.637
Indebitamento finanziario netto	30.103	12.013	22,4%	24.201	19,9%	5.902
Benefici ai dipendenti	1.158	-	0,9%	1.093	0,9%	65
<b>Totale fonti</b>	<b>134.420</b>	<b>12.013</b>	<b>100,0%</b>	<b>121.816</b>	<b>100,0%</b>	<b>12.604</b>

\* Capitale Investito Netto

# DISCLAIMER



- Il presente documento è stato predisposto da Openjobmetis S.p.A. Agenzia per il Lavoro ("Openjobmetis" o la "Società") esclusivamente per essere utilizzato nel corso della odierna presentazione avente ad oggetto la Società e le società da essa controllate (congiuntamente il "Gruppo") per finalità diverse da quella per la quale è stato predisposto.
- Su tali informazioni non sono state effettuate attività di verifica né attività di auditing da alcun organo o soggetto indipendente e non vi sono garanzie di nessun tipo, né implicite né esplicite, a riguardo né è possibile fare affidamento sulla correttezza, accuratezza, completezza, precisione delle informazioni e delle opinioni contenute nel presente documento.
- Alcune parti di questa presentazione contengono affermazioni/dati prospettici che costituiscono mere stime e che potrebbero differire, anche sensibilmente, dagli effettivi risultati futuri. Né la Società, né le altre società del Gruppo, né i relativi amministratori, dipendenti, consulenti o rappresentanti, né i suoi amministratori, dipendenti, consulenti o rappresentanti, possono essere considerati in alcun modo responsabili per qualsiasi conseguenza derivante, direttamente o indirettamente, dalla lettura, elaborazione e valutazione del presente documento o da qualsiasi evento che venisse da chiunque ad esso ricondotto. Il presente documento non contiene tutte le informazioni inerenti la Società, le proprie attività e il settore di riferimento che potrebbero essere necessarie per la valutazione di una decisione di investimento.
- Il presente documento non può costituire una base informativa e valutativa finalizzata in qualunque modo alla sollecitazione del mercato e non costituisce un'offerta od un invito ad acquistare o sottoscrivere Azioni, né esso, o parte di esso, potrà costituire un contratto od un impegno a contrarre o su di esso si potrà fare affidamento in relazione alla stipula di qualsivoglia contratto o all'assunzione di impegni di qualsivoglia natura.
- Il documento vi è stato mostrato esclusivamente per vostra informazione e non può essere riprodotto, trasmesso o distribuito a terzi né pubblicato in tutto o in parte, per nessuna ragione. La mancata osservanza di tali restrizioni potrebbe costituire una violazione delle norme applicabili.
- Salvo laddove diversamente previsto, le informazioni e le opinioni contenute in questo documento sono fornite in base alla situazione esistente alla data di questa presentazione e, perciò, sono soggette a mutamenti, cambiamenti o variazioni senza obbligo di avviso. La Società non assume alcun impegno in relazione alla modifica e all'aggiornamento del presente documento né si impegna a fornire le ulteriori informazioni che potrebbero essere richieste dai destinatari.
- Il presente documento contiene affermazioni e stime che non attengono a fatti accaduti, ma che riguardano circostanze future e che sono identificate con l'utilizzo di parole quali "crede", "si attende", "stima", "intende", "prevede", "obiettivo", "strategia", "target" ed espressioni similari. Tali affermazioni, nonché le assunzioni, le opinioni e i giudizi della Società e di fonti terze sono soggette a modifiche, anche rilevanti, hanno natura di opinioni e previsioni e, in quanto tali, sono incerte e soggette a rischi, pertanto i risultati o gli eventi finali possono differire, anche in maniera significativa, rispetto alle previsioni. Né la Società né il Gruppo assumono alcuna obbligazione di aggiornare nessuna delle affermazioni riguardanti circostanze future o previsioni, pertanto le suddette affermazioni sono aggiornate alla data del presente documento e non è possibile farvi affidamento.
- Le affermazioni contenute nel presente documento e riguardanti attività o trend passati non costituiscono una rappresentazione né una garanzia circa il fatto che le medesime attività o i medesimi trend si verificheranno in futuro.
- Accettando tale documento o prendendo parte alla presentazione il destinatario (a) dichiara di aver letto e accetta di essere vincolato a rispettare tutto quanto previsto nel presente disclaimer; e (b) si impegna a non divulgare a terzi le informazioni in esso contenute, nel pieno rispetto di quanto sopra previsto.

# OPENJOBMETIS S.P.A.

*Agenzia per il Lavoro*  
*Aut. Prot. N.1111-SG del 26/11/2004*

Sede Legale  
Via G. Fara 35 – 20124 Milano

Direzione Generale e Uffici  
Via Marsala 40/C Centro Direzionale Le Torri, 21013 Gallarate (VA)

Dati Legali  
Capitale sociale deliberato e sottoscritto Euro 13.712.000  
Iscritta al Registro Imprese di Milano Codice Fiscale 13343690155

Sito Internet  
[www.openjobmetis.it](http://www.openjobmetis.it)



**openjobmetis**  
AGENZIA PER IL LAVORO